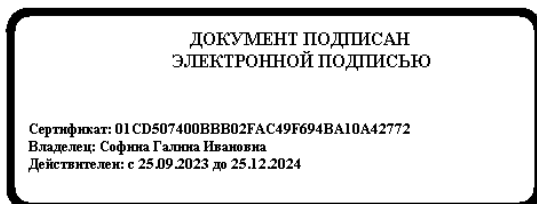


**САНКТ-ПЕТЕРБУРГСКОЕ ГОСУДАРСТВЕННОЕ БЮДЖЕТНОЕ
ПРОФЕССИОНАЛЬНОЕ ОБРАЗОВАТЕЛЬНОЕ УЧРЕЖДЕНИЕ
«КОЛЛЕДЖ «КРАСНОСЕЛЬСКИЙ»**

РАССМОТРЕНО И ПРИНЯТО
на заседании Педагогического Совета
СПб ГБПОУ «Колледж «Красносельский»

Протокол № 9 от 25.06 2020 г.



УТВЕРЖДАЮ
Директор СПб ГБПОУ
«Колледж «Красносельский»
Г.И. Софина
2020 г.
Приказ № 48 от 25.06 2020 г.

**КОМПЛЕКТ КОНТРОЛЬНО-ОЦЕНОЧНЫХ СРЕДСТВ
ПО ПРОФЕССИОНАЛЬНОМУ МОДУЛЮ**

ПМ.04 Выполнение работ по профессии парикмахер

**программы подготовки специалистов среднего звена
по специальности**

43.02.13 Технология парикмахерского искусства

СОГЛАСОВАНО

Эксперт(ы) от работодателя:



Браславская В.А.

Санкт-Петербург

2020 г.

СОДЕРЖАНИЕ

- 1. Паспорт программы**
 - 1.1. Область применения
 - 1.2. Система контроля и оценки освоения программы ПМ
 - 1.2.1. Организация контроля и оценки освоения программы ПМ
 - 1.2.2. Форма контроля и оценивания элементов профессионального модуля
 - 1.2.3. Оценка освоения теоретического курса профессионального модуля
 - 1.2.4. Требования к дифференцированному зачету по учебной и производственной практике
- 2. Результаты освоения модуля**
 - 2.1. Результаты освоения модуля, подлежащие (квалификационном).
 - 2.1.1. Результаты освоения модуля, подлежащие (квалификационном) с использованием практических заданий.
 - 2.1.2. Результаты освоения модуля, подлежащие (квалификационном) с использованием портфолио.
 - 2.1.3. Требования к портфолио.
- 3. Структура контрольно-оценочных материалов**
 - 3.1. Комплект материалов для оценки сформированных общих и профессиональных компетенций по виду профессиональной деятельности выполнения стрижек, окрашивание, химической завивки и укладки волос с использованием практического задания.
 - 3.2. Комплексное практическое задание.
 - 3.1.2. Контроль освоение профессиональных и общих компетенций с использованием портфолио.

1. Паспорт программы

1.1. Область применения

Программа промежуточной аттестации предназначена для проверки результатов освоения

профессиональной модуля (далее ПМ) **ПМ.04 Выполнение работ по профессии**

Парикмахер основной профессиональной образовательной программы (далее ОПОП) по специальности

42.02.13 «Технология парикмахерского искусства»

Комплект контрольно-оценочных средств позволяет оценивать:

освоение профессиональных компетенций (ПК), соответствующих виду профессиональной деятельности и общих компетенций (ОК), формирующихся в процессе освоения ОПОП в целом:

Профессиональные компетенции

Код	Наименование видов деятельности и профессиональных компетенций
вд	Выполнение работ по профессии Парикмахер
ПК 2.1.	Выполнять базовые стрижки и укладки с учетом индивидуальных особенностей клиента.
ПК 2.2.	Выполнять окрашивание волос с использованием базовых технологий.
ПК 2.3.	Выполнять химическую (перманентную) завивку с использованием базовых технологий.

Общие компетенции:

Код	Наименование общих компетенций
ОК 01.	Выбирать способы решения задач профессиональной деятельности, применительно к различным контекстам.
ОК 02.	Осуществлять поиск, анализ и интерпретацию информации, необходимой для выполнения задач профессиональной деятельности.
ОК 03.	Планировать и реализовывать собственное профессиональное и личностное развитие.
ОК 04.	Работать в коллективе и команде и команде, эффективно взаимодействовать с коллегами, руководством, клиентами.
ОК 05.	Осуществлять устную и письменную коммуникацию на государственном языке с учетом особенностей социального и культурного контекста.
ОК 06.	Проявлять гражданско-патриотическую позицию, демонстрировать осознанное поведение на основе традиционных общечеловеческих ценностей.
ОК 07.	Содействовать сохранению окружающей среды, ресурсосбережению, эффективно действовать в чрезвычайных ситуациях.
ОК 08.	Использовать средства физической культуры для сохранения и укрепления здоровья в процессе профессиональной деятельности и поддержания необходимого уровня физической подготовленности.
ОК 09.	Использовать информационные технологии в профессиональной деятельности.
ОК 11.	Планировать предпринимательскую деятельность в профессиональной сфере.

Результат освоения профессиональных компетенций, сформированных на основе приобретенного практического опыта **Технологии выполнения типовых парикмахерских работ** и усвоенных знаний и освоенных умений, каждой компетенции:

Код и наименование профессиональной компетенции	Наименование практического опыта	Наименование умений	Наименование элементов знаний
ПК 2.1. Выполнять базовые стрижки и укладки с учетом индивидуальных особенностей клиента.	Выполнение базовых стрижек и укладок.	Рационально организовывать рабочее место, соблюдая правила санитарии и гигиены, требования безопасности; Применять материалы: шампуни, маски, средства профилактического ухода за волосами. Выполнять женские, мужские и детские стрижки на волосах различной длины;	Санитарные нормы и требования в сфере парикмахерских услуг; требования охраны труда; организация подготовки рабочего места для выполнения парикмахерских услуг
ПК 2.2. Выполнять окрашивание волос с использованием базовых технологий	Выполнение базового окрашивания волос.	Выполнять простые и сложные виды окрашивания волос	Санитарные нормы и требования в сфере парикмахерских услуг; Классификация красителей, цветовой круг и законы колориметрии.
ПК2.3 Выполнять химическую (перманентную) завивку волос с использованием базовых технологий	Выполнение базовой химической завивки.	Выполнять химическую (перманентную) завивку с использованием базовых технологий;применять оборудование,приспособления, инструменты в соответствии с правилами эксплуатации и применяемыми технологиями	Технологии выполнения Химической (перманентной) завивки на основе базовых технологий;

1.2. Система контроля и оценки освоения программы ПМ.

1.2.1. Организация контроля и оценки освоения программы ПМ.

Итоговый контроль освоения вида профессиональной деятельности, осуществляется на экзамене (квалификационном). Экзамен (квалификационный) проводится в виде выполнения комплексного практического задания по **Технологиям выполнения типовых парикмахерских работ** и обоснованию алгоритма деятельности по выполнению стрижек и укладок волос, окрашивания и химической завивки при представлении выполненного задания. Условием положительной аттестации (вид профессиональной деятельности освоен) на экзамене квалификационном является положительная оценка освоения всех профессиональных компетенций по всем контролируемым показателям.

Показателями освоения компетенций (объектами оценки) является продукт деятельности.

Условием допуска к экзамену является положительная аттестация по МДК (промежуточная аттестация), учебной практике (текущая и промежуточная аттестация), производственной практике (промежуточная аттестация).

Итогом экзамена является однозначное решение: «вид профессиональной деятельности освоен /не освоен».

При отрицательном заключении хотя бы по одной из профессиональных компетенций принимается решение «вид профессиональной деятельности не освоен».

1.2.2. Формы контроля и оценивания элементов профессионального модуля

Элемент	Форма контроля и оценивания	
	Промежуточная аттестация	Текущий контроль
МДК.04.01		
УП	Дифференцированный зачет	Дневник УП. Наблюдение и оценка выполнения работ при прохождении учебной практики.
пп	Дифференцированный зачет	Дневник ПП

1.2.4. Требования к дифференцированному зачету по учебной и производственной практике

Предметом оценки по учебной и производственной практике является приобретение практического опыта, освоение общих и профессиональных компетенций.

Контроль и оценка по учебной практике проводится по результатам проверочной работы и аттестационного листа по учебной практике, в котором отражаются виды работ, выполненных на учебной практике, их объем и качество выполнения, дается характеристика деятельности обучающегося в процессе освоения профессиональных и общих компетенций выполнению окрашивания волос.

Задания для проверочных работ по учебной практике:

- Выполнение мужских, женских и детских стрижек на волосах разной длины;
- Выполнение простых и сложных видов окрашивания волос в технологической последовательности на основе базовых технологий;
- Выполнение простых и сложных видов химической (перманентной) завивки волос в технологической последовательности на основе базовых технологий;

Контроль и оценка по производственной практике проводится на основе характеристики обучающегося с места прохождения практики, составленной и завизированной представителем образовательного учреждения и ответственным лицом организации (базы практики). В характеристике отражаются виды работ, выполненные обучающимся во время практики, их объем, качество выполнения в соответствии с технологией и (или) требованиями организации, в

краткая характеристика деятельности обучающегося по освоению вида деятельности выполнения стрижек и укладок волос.

2. Результаты освоения модуля.

В процессе итогового оценивания освоения вида деятельности *Выполнение работ по профессии Парикмахер* используются:

комплексное практическое задание, ориентированное на проверку освоения профессиональных компетенций:

результаты дифференцированного зачета по междисциплинарному курсу;
аттестационный лист по итогам учебной практики с результатами освоения

профессиональных компетенций:

аттестационный лист по итогам производственной практики; портфолио смешанного типа.

2.1. Результаты освоения модуля, подлежащие проверке на экзамене (квалификационном).

2.1.1. Результаты освоения модуля, подлежащие проверке на экзамене (квалификационном) с использованием практических заданий.

Профессиональные и общие компетенции, которые возможно сгруппировать для проверки при выполнении комплексного практического задания

ПК 2.1.	Выполнять базовые стрижки и укладки с учетом индивидуальных особенностей клиента.
ПК 2.2.	Выполнять окрашивание волос с использованием базовых технологий.
ОК 03.	Планировать и реализовывать собственное профессиональное и личностное развитие.
ОК 04.	Работать в коллективе и команде и команде, эффективно взаимодействовать с коллегами, руководством, клиентами.

2.1.2. Результаты освоения модуля, подлежащие проверке на экзамене (квалификационном) с использованием портфолио.

Контроль и оценка освоения профессиональных и общих компетенций проводится также при представлении портфолио (смешанная структура).

Профессиональные компетенции, для проверки которых используется портфолио:

Код	Наименование результата обучения
ПК 2.1.	Выполнять базовые стрижки и укладки с учетом индивидуальных особенностей клиента.
ПК 2.2.	Выполнять окрашивание волос с использованием базовых технологий.
ПК 2.3.	Выполнять химическую (перманентную) завивку с использованием базовых технологий.

Общие компетенции, для проверки которых используется портфолио:

Код	Наименование результата обучения
ОК 01.	Выбирать способы решения задач профессиональной деятельности, применительно к различным контекстам.
ОК 02.	Осуществлять поиск, анализ и интерпретацию информации, необходимой для выполнения задач профессиональной деятельности.
ОК 03.	Планировать и реализовывать собственное профессиональное и личностное развитие.
ОК 04.	Работать в коллективе и команде и команде, эффективно взаимодействовать с коллегами, руководством, клиентами.
ОК 09.	Использовать информационные технологии в профессиональной деятельности.

2.1.3. Требования к портфолио.

Состав портфолио определяется: Положением о портфолио, принятом в образовательном учреждении с дополнениями в зависимости от профессии.

Тип портфолио **смешанный**.

Содержание портфолио.

1. Дневник производственного обучения по учебной практике.
2. Дневник и характеристика по производственной практике.
3. Документы, подтверждающие участие обучающегося в конкурсах профессионального мастерства (грамоты, дипломы, благодарности).
4. Материалы, подготовленные в процессе учебной деятельности (аудиторной, внеаудиторной, в том числе с использованием ИКТ): творческие и практические работы.
5. Документы, подтверждающие участие обучающегося в семинарах, конференциях, мастер-классах на различном уровне (грамоты, дипломы, благодарности).
6. Материалы, подтверждающие посещение профессиональных выставок и конкурсов (отчеты, фотоотчеты).
7. Копия приписного свидетельства (для юношей).
8. Документы, подтверждающие участие обучающегося в военных сборах, военно-патриотических и спортивных мероприятиях (грамоты, дипломы, благодарности). Фотоотчеты.

3. СТРУКТУРА КОНТРОЛЬНО-ОЦЕНОЧНЫХ МАТЕРИАЛОВ ДЛЯ ЭКЗАМЕНА (ПО МОДУЛЮ)

Условия проведения экзамена

Экзамен (квалификационный) по ПМ.04, проводится в виде выполнения задания по разработке пакета документации одного из вариантов стрижки, укладки, окрашивания или завивки, обоснованию алгоритма деятельности при представлении выполненного задания и анализа портфолио обучающегося.

Условием положительной аттестации (вид профессиональной деятельности освоен) на экзамене квалификационном является положительная оценка освоения всех профессиональных компетенций по всем контролируемым показателям.

Показателем освоения компетенций (объектом оценки) является продукт деятельности.

Итогом экзамена является однозначное решение: «вид профессиональной деятельности освоен на оценку: 5 -отлично, 4-хорошо, 3- удовлетворительно»

При отрицательном заключении хотя бы по одной из профессиональных компетенций принимается решение «вид профессиональной деятельности не освоен»

3.1. Комплект материалов для оценки сформированности общих и профессиональных компетенций по виду профессиональной деятельности

предоставление современных парикмахерских услуг с использованием практического задания.

В состав комплекта входят задания для экзаменующихся и пакет экзаменатора (эксперта)

I. ПАСПОРТ

Назначение:

КОМ предназначен для контроля и оценки результатов освоения профессионального модуля **ПМ.04** **Выполнение работ по профессии Парикмахер 42.02.13 «Технология парикмахерского искусства»**

СПБГБПОУ «КОЛЛЕДЖ «КРАСНОСЕЛЬСКИЙ» КВАЛИФИКАЦИОННЫЙ ЭКЗАМЕН Выполнение стрижек и укладок волос ПАКЕТ ЭКЗАМЕНАТОРА ВАРИАНТ 1

Максимальное время выполнения задания 120 мин.

1. Ознакомьтесь с заданиями для экзаменующихся:

Текст задания

В парикмахерскую обратился клиент с заказом на выполнение мужской стрижки волос со сведением на «нет»

Желание клиента: - не очень короткая стрижка со сведением волос на «нет», с помощью расчески или машинки для стрижки волос - длина волос в теменной зоне 5 см.

- уши открыты

Клиент имел особенности:

- на висках и внизу затылка короткие волосы
- отросшие волосы в теменной зоне
- неидеальная форма головы

Задание:

1. Разработать оптимальный алгоритм выполнения варианта стрижки и укладки волос

на бланке (приложение).

2. Выполнить вариант стрижки и укладки волос на модели (муляже)
3. Представить готовый результат в виде устной презентации вместе с моделью.

2. Требования к деятельности обучающегося по профессиональным компетенциям

Цели задания:

- Оценивает следующие профессиональные ко?.1 потенции:

ПК. 2.1 Выполнять подготовительные работы по обслуживанию клиентов.

ПК2.2 Выполнять мытье волос и профилактический уход за ними.

ПК 2.3 Выполнять классические и салонные стрижки (женские, мужские).

ПК2.4 Выполнять укладки волос

ПК 2.6 Выполнять заключительные работы по обслуживанию клиентов

- Оценивает следующие общие компетенции:

ОК 1 Понимать сущность и социальную значимость своей будущей профессии, проявлять к ней устойчивый интерес

ОК 3 Анализировать рабочую ситуацию, осуществлять текущий и итоговый контроль, оценку и коррекцию собственной деятельности, нести ответственность за результаты своей работы

Умения:

- организовать рабочее место;
- подбирать препараты для стрижек и укладок;
- выполнять все виды стрижек и укладок в соответствии с инструкционно-технологической картой;
- выполнять заключительные работы по обслуживанию клиентов

Знания:

- физиологию кожи и волос
- состав и свойства профессиональных препаратов
- основные направления моды в парикмахерском искусстве
- нормы расхода препаратов, времени на выполнение работ
- технологии классических и салонных стрижек (женских, мужских)
- технологии укладок волос различными способами
- критерии оценки качества стрижек и укладок.

3. Требования к оценке задания

3.1 Форма оценки задания:

Готовый продукт

3.2 Методы оценки:

Экспертная оценка по эталону ответа

3.3 Требования к процедуре оценки

Помещение:	Учебный кабинет, количество рабочих мест соответствует количеству экзаменуемых
Инструменты:	ручки, писчая бумага.
Оборудование:	Особых требований нет
Расходные материалы:	Особых требований нет
Доступ к дополнительным инструкциям и справочным материалам:	Информационный пакет материалов

Норма времени:

120 мин

Требования к кадровому обеспечению оценки

Оценщик (эксперт):	Эксперт с профильным образованием
Ассистент (организатор)	Особых требований нет

4. Инструмент проверки

4.1 В соответствии инструкционной картой варианта задания

5. Критерии оценки

Бланк оценки выполненного задания

№ вопроса	Содержание задания	Правильный ответ		баллы за выполнение задания
1	Разработка оптимального алгоритма выполнения стрижки и укладки волос	<p>Ответ: стрижка «Полубок»</p> <p>1. Подготовительные работы</p> <p>2. Мытье головы</p> <p>3. Деление на зоны</p> <p>4. Операции стрижки «сведение на нет»</p> <p>«тушевка»</p> <p>«окантовка»</p> <p>«снятие на пальцах»</p> <p>«филировка»</p>	<p>«Бокс» («Бокс») работы</p> <p>ПОТЫ</p>	<p>Max 10</p> <p>1</p> <p>1</p> <p>1</p> <p>1</p> <p>1</p> <p>1</p> <p>1</p> <p>1</p> <p>1</p>
2	Выполнение варианта стрижки и укладки волос на модели (муляже)	<p>Ответ:</p> <p>-соответствие технологической карте стрижки</p> <p>«Полубок», «Бокс» (соблюдение последовательности обработки зон)</p> <p>-соблюдение норм времени стрижки</p> <p>-соблюдение правил укладки</p> <p>умение работать инструментами и приспособлениями</p> <p>-экономное использование средств укладки волос</p>	<p>сческой карте стрижки</p> <p>стельности обработки зон)</p> <p>ени стрижки</p> <p>ладки</p> <p>эу ментами и</p> <p>укладки волос</p>	<p>Max 10</p> <p>6</p> <p>1</p> <p>1</p> <p>1</p> <p>1</p>
3	Вид готового продукта - оценка качества и вида законченной стрижки и укладки в соответствии с нормативными требованиями	<p>Ответ:</p> <p>прическа имеет овальную форму, переход от коротких к длинным волосам - плавный.</p> <p>Укладка волос от лица - плавный.</p> <p>Укладка волос на пробег</p> <p>Прическа имеет аккуратный законченный вид</p>	<p>то форму, переход от</p> <p>посам - плавный.</p> <p>Р</p> <p>гный законченный вид</p>	<p>Max 5</p> <p>1</p> <p>1</p> <p>1</p> <p>1</p> <p>1</p>
4	Устная презентация выполнения стрижки и укладки волос на модели (муляже)	<p>Ответ:</p> <p>-Ответ представлен в полном объеме, соответствует с эталонным.</p> <p>-Презентация отражает глубину и качество знания темы</p> <p>- Уверенное владение профессиональными инструментами и приспособлениями</p>	<p>ином объеме,</p> <p>м.</p> <p>глубину и качество</p> <p>рофессиональными</p>	<p>5</p> <p>1</p> <p>1</p> <p>1</p> <p>1</p>

	терминами -Способность грамотно и самостоятельно решать профессиональные задачи -Рефлексивная оценка собственной деятельности.	1
	Критерии оценивания: 0 баллов-если нет ни одного правильного ответа и решения 1 балл-за каждый правильный ответ на вопросы 1-6 и каждое правильное решение по заданиям 2-4	
<p>Максимальное количество баллов-30 баллов Менее 7 баллов- оценка «2» 8- 13 баллов - оценка «3» 14 -22 баллов - оценка «4» 23-30 баллов - оценка «5»</p>		

6. Инструкции

Инструкция для оценщика (эксперта):

- 1 .Ознакомьтесь с бланком оценки.
2. Проверьте выполненное задание в соответствии с бланком оценки.
3. Поставьте внизу бланка дату и подпись.

Инструкция для ассистента (преподаватель, мастер п/о):

1. Вы имеете право вмешиваться в экзамен:
 - в случае истечения срока выполнения задания
 - в случае нарушения ТБ
 - в случае нарушения дисциплины
2. При необходимости Вы можете дать ответы на организационные вопросы
3. По каждому из заполненных бланков оценки посчитайте суммарный балл.
4. Поставьте внизу бланка дату и подпись

Профессия 43.01.02 Парикмахер
ПМ01 Выполнение стрижек и укладок волос
ВАРИАНТ 1

Бланк оценки выполненного задания

Экзаменующийся

группа

№ вопроса	Содержание задания	Правильный ответ	Максимальный балл за выполнение задания
1	Разработка оптимального алгоритма выполнения стрижки и укладки волос	Ответ: стрижка «Полубокс» («Бокс») <ol style="list-style-type: none"> 1. Подготовительные работы 2. Мытье головы 3. Деление на зоны 4. Операции стрижки «сведение на нет» <ul style="list-style-type: none"> «тушевка» «окантовка» «снятие на пальцах» «филировка» б. Укладка феном б. Заключительные работы 	Max 10 1 1 1 1 1 1 1 1 1 1
2	Выполнение варианта стрижки и укладки волос на модели (муляже)	Ответ: -соответствие технологической карте стрижки «Полубокс», «Бокс» (соблюдение последовательности обработки зон) - соблюдение норм времени стрижки -соблюдение правил укладки -умение работать инструментами и приспособлениями -использование средств укладки волос	Max 10 6 1 1 1 1
3	Вид готового продукта - оценка качества и вида законченной стрижки и укладки в соответствии с нормативными требованиями	Ответ: прическа имеет овальную форму, переход от коротких к длинным волосам - плавный. Укладка волос от лица Укладка волос на пробор Прическа имеет аккуратный законченный вид	Max 5 1 1 1 1
4	Устная презентация выполнения задания	Ответ: -Ответ представлен в полном объеме, совпадающий с эталоном, -Презентация отражает глубину и качество знания темы - Уверенное владение профессиональными терминами -Способность грамотно и самостоятельно решать профессиональные задачи -Рефлексивная оценка собственной деятельности.	5 1 1 1 1
Критерии оценивания: 0 баллов-если нет ни одного правильного ответа и решения 1 балл-за каждый правильный ответ на вопросы 1-6 и каждое правильное решение по заданиям 2-4			

Максимальное количество баллов-30 баллов Менее 7 баллов- оценка «2» 8-13 баллов - оценка «3» 14 -22 баллов - оценка «4» 23-30 баллов - оценка «5»	
Итоговая оценка задания /	/

Эксперт / /
Ассистент / /
Ассистент / /
« »

Санкт-Петербургское государственное бюджетное профессиональное
образовательное учреждение
«КОЛЛЕДЖ «КРАСНОСЕЛЬСКИЙ»

Экзамен

Компетентностно-ориентированное задание

«Выполнить стрижку и укладку волос»

Время выполнения задания - 60 минут

БЛАНК ЭКЗАМЕНАЦИОННОГО ЗАДАНИЯ



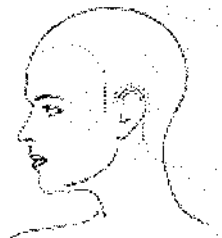
ФИО группа 31 ПС

№ варианта задания Дата « » 2017

1. Форма стрижки
2. Методы и операции выполнения стрижки

Перечислите инструмент, приспособления и материалы (препараты) необходимые для выполнения стрижки:

3. Последовательность выполнения стрижки (схематично изобразите деления волосяного покрова головы на зоны; укажите технику и последовательность выполнения стрижки):



4. Этапы выполнения стрижки:

1 этап

2 этап

3 этап

4 этап

5 этап _____

6 этап _____

Санкт-Петербургское государственное бюджетное профессиональное
образовательное учреждение
«КОЛЛЕДЖ «КРАСНОСЕЛЬСКИЙ»

Экзамен

Компетентностно-ориентированное задание

«Выполнить стрижку и укладку волос»

Время выполнения задания - 60 минут

БЛАНК ЭКЗАМЕНАЦИОННОГО ЗАДАНИЯ

ФИО группа

№ варианта задания Дата « » ...

1. Форма стрижки
2. Методы и операции выполнения стрижки

Перечислите инструмент, приспособления и материалы (препараты) необходимые для выполнения стрижки:

5. Рекомендации по уходу за волосами и использованию укладочных средств.

3. Последовательность выполнения стрижки (схематично изобразите деления волосяного покрова головы на зоны; укажите технику и последовательность выполнения стрижки):

■ / : Л ■.
'15' /
V / д 'к

г /Л' Л\
■ ■
У Т
л .. з
\/
.л-л.....

г л
] I,
Ч' /у
К:.' ■■ У?-У
у У.

4. Этапы выполнения стрижки:

- 1 этап
- 2 этап
- 3 этап
- 4 этап
- 5 этап
- б этап

5. Рекомендации по уходу за волосами и использованию укладочных средств.

6. Заполните технологическую карту «Приемы укладки»

№ п.п.	Технологическая последовательность выполнения укладки волос	Оборудование, инструменты, приспособления	Укладочные средства	Направление оттяжки волос при укладке	Фиксирующие средства для полностью готовой укладки
1.					
2.					
3.					
4.					
5.					
6.					

7. Безопасные условия труда при выполнении стрижки

Максимально: 20 баллов

8. Выполнение стрижки и укладки волос клиента. Максимально 10 баллов

9. Внешний вид готовой стрижки с укладкой. Максимально 5 баллов

10. Устная презентация выполненной работы с ответами на дополнительные вопросы. Максимально 5 баллов

Критерии оценки:

Максимальное количество баллов-40 баллов

Менее 10 баллов- оценка «2»

11-25 - оценка «3»

баллов - оценка «4»

26 -35 - оценка «5»

баллов

36-40 баллов

ПАКЕТ ЭКЗАМЕНАТОРА

«ВЫПОЛНЕНИЕ ХИМИЧЕСКОЙ ЗАВИВКИ ВОЛОС»

Компетентностно-ориентированное задание «Выполнить химическую завивку волос»

ВАРИАНТ 2

Максимальное время выполнения задания 120 мин.

1. Ознакомьтесь с заданиями для экзаменуемых:

Текст задания

В парикмахерскую обратилась клиентка с заказом на выполнение химической завивки волос.

Клиентка имела особенности:

- нормальные здоровые волосы славянского типа - длина волос средняя

- на волосах сделана классическая стрижка «Каре»

Желание клиентки: - иметь естественнозавитые волосы - иметь завивку без объема у корней, но с сохранением объема по длине - смягчить строгую форму стрижки «Каре»

Мастер предложила клиентке 2 варианта химической завивки, представленные на фотографиях



Вам необходимо представить, что Вы обслуживаете клиента.

1. Опишите процесс обслуживания клиента в предложенном бланке

Обратите внимание! 3 раздел задания выполняется и представляется на манекене.

2. Результат представляется в виде письменной работы и защищается
3. Ответьте на вопросы членов экзаменационной комиссии, представьте портфолио

2. Требования к деятельности обучающегося по профессиональным компетенциям Цели задания:

- Оценивает следующие профессиональные компетенции:

ПК2.1 Выполнять подготовительные работы по обслуживанию клиентов.

ПК 2.3 Выполнять химические завивки волос различными способами

ПК2.4 Выполнять заключительные работы по обслуживанию клиентов

- ОК 1. Понимать сущность и социальную значимость своей будущей профессии, проявлять к ней устойчивый интерес
- ОК 2. Организовывать собственную деятельность, исходя из цели и способов ее достижения, определенных руководителем.
- ОК 3 Анализировать рабочую ситуацию, осуществлять текущий и итоговый контроль, оценку и коррекцию собственной деятельности, нести ответственность за результаты своей работы

Умения: • организовать рабочее место

Подбирать препараты для химической завивки волос

- Пользоваться парикмахерским инструментом
- Выполнять все виды химической завивки волос в соответствии с инструкционно- технологической картой
- Производить коррекцию химической завивки
- выполнять заключительные работы по обслуживанию клиентов

Знания:

- Состав и свойства профессиональных препаратов
- Современные направления моды в парикмахерском искусстве
- Нормы расхода препаратов, времени на выполнение работ
- Технологии химических завивок
- Критерии оценки качества выполненной работы

3. Требования к оценке задания

3.1 Форма оценки задания:

продукт

3.2 Методы оценки:

Экспертная оценка по эталону ответа

3.3 Требования к процедуре оценки

Помещение:	Учебный кабинет, количество рабочих мест соответствует количеству экзаменуемых
Инструменты:	ручки, писчая бумага.
Оборудование:	Манекены для отработки практического задания
Расходные материалы:	коклюшки
Доступ к дополнительным инструкциям и справочным материалам:	Информационный пакет материалов
Норма времени:	120 мин

Затребования к кадровому обеспечению оценки

Оценщик (эксперт):	Эксперт с профильным образованием	
Ассистент (организатор)	Особых требований нет	

4.Инструмент проверки

№ задания	Формулировка задания		Предполагаемый ответ
1.	Опишите Ваши действия перед началом работы по выполнению заказа клиента	4	
2.	Выбор техники химической завивки		
3.	Описать технологию выполнения химическоз завивки	1	
4.	Дать рекомендации клиенту по уходу з волосами	a	
5.	Критерии оценки качества выполненной работы		
6.	Безопасные условия труда при выполнениз химической завивки волос	4	

ТЕХНОЛОГИЧЕСКАЯ КАРТА ХИМИЧЕСКОЙ ЗАВИВКИ
химическая завивка волос «Трапеция»

№ п	Наименование этапов химической завивки	технология	Инструменты и оборудование
1	Подготовительные работы	-Подготовка рабочего места - Диагностика волос и кожи клиента -Тест на аллергию кожи к препарату -Мытье волос	Расческа, парикмахерское белье, мойка
2	Накрутка на коклюшки	Первая коклюшка накручивается до корней, вторая коклюшка накручивается, не доходя до корня и кладется на первую. Последующие коклюшки накручиваются аналогично второй коклюшке. Для жесткой фиксации под резинки подкладывают пластмассовые шпильки.	Расческа-хвостик, зажимы, коклюшки 9 см
3	Обработка препаратом, время выдержки	Препарат для натуральных волос - 70 мл; -нанесение на коклюшки -время выдержки 15-25 мин	миска, губка, колпак
4	Проверка упругости завитка	Раскрутить в холодной зоне для определения 8-образного завитка	
5	Ополаскивание, не раскручивая коклюшек	Тщательно ополаскивают водой	мойка
6	фиксирование	-Фиксаж 1:1 50мл+50мл воды, -нанесение на коклюшки -время выдержки 7+5мин	миска, губка
7	Ополаскивание. Нейтрализация	-Тщательно ополаскивают водой -нейтрализуют бальзамом	мойка
8	Заключительные работы	-сушка волос -консультация по уходу за волосами с химической завивкой	фен, щетка

5. Критерии оценки

Бланк оценки выполненного задания

Экзаменующийся

группа

№ . ' вопроса	Содержание задания	Правильный ответ		Задание выполнено с нарушениям и алгоритма, СНиПа	Задание выполнено в полном объеме соответствии с эталоном, СНиПом
1	Выбор варианта выполнения химической завивки волос, учитывающей индивидуальные особенности потребителя	Ответ: Выполнить химическую завивку волос «Трапедия».	ую	1	5
2	Аргументация выбора химической завивки	<p>Ответ:</p> <p>1.Завивка «трапедия» предполагает накрутку коклюшек не доходя до корней волос, я позволит создать объем по длине волос, без объема у корней</p> <p>2.Завивка «трапедия» предназначена для стрижки «Каре» и позволяет смягчить строгость формы «Каре» благодаря использованию коклюшек крупного диаметра;</p> <p>3.Коклюшки крупного диаметра создают естественный завиток</p> <p>Критерии оценивания: Нет аргументов - 0 баллов 1 аргумент - 5 баллов 2 аргумента - 10 баллов 3 и более аргументов ~ 15 баз</p>	§ а ° к III O)	5-14	15

<p>Разработка оптимального алгоритма этапов выполнения химической завивки</p>	<p>Ответ:</p> <ol style="list-style-type: none"> 1. Подготовительные работы 2. Накрутка на коклюшки начинают накрутку с затылка, первая коклюшка накручивается до корней, вторая коклюшка накручивается, не доходя до корня и кладется на первую. Последующие коклюшки накручиваются аналогично второй коклюшке. Для жесткой фиксации под резинки подкладывают пластмассовые шпильки. 3. Нанесение препарата для натуральных волос -70 мл. время выдержки 15-25 мин 4. проверка упругости завитка раскрутить в холодной зоне для определения 8-образного завитка 5. Ополаскивание, не раскручивая коклюшки 6. Фиксирование, приготовление фиксажа 50мл+50мл воды, нанесение на коклюшки время выдержки 7+5 мин 7. Ополаскивание. Нейтрализация бальзамом 8. Заключительные работы - 	5-14
<p>Выполнение накручивания на муляже</p>	<p>правильность и качество накрутки на муляже -соблюдение норм времени накручивания</p>	
<p>Максимальное количество баллов 40 баллов</p>	<p>Критерии оценивания:</p>	
<p>Менее 10 баллов оценка «2»</p>	<p>ответ представлен в полном объеме, совпадающий с эталоном</p>	оценка «3»
<p>11-25 баллов</p>	<p>Презентация отражает глубину</p>	оценка «4»
<p>26-35 баллов химической завивки.</p>	<p>качество знания темы, уверенность</p>	оценка «5»
<p>36-40 баллов</p>	<p>владение профессиональными терминами, способность грамотно и самостоятельно решать профессиональные задачи.</p>	1-4

6. Инструкции

Инструкция для оценщика (эксперта):

1. Ознакомьтесь с бланком оценки.
2. Проверьте выполненное задание в соответствии с бланком оценки.
3. Поставьте внизу бланка дату и подпись.

Инструкция для ассистента (преподаватель, мастер п/о):

1. Вы имеете право вмешиваться в экзамен:
 - в случае истечения срока выполнения задания
 - в случае нарушения ТБ
 - в случае нарушения дисциплины
2. При необходимости Вы можете дать ответы на организационные вопросы
3. По каждому из заполненных бланков оценки посчитайте суммарный балл.
4. Поставьте внизу бланка дату и подпись

«ВЫПОЛНЕНИЕ ХИМИЧЕСКОЙ ЗАВИВКИ ВОЛОС»**ВАРИАНТ 1**

Бланк оценки выполненного задания

Экзаменуемый группа

№ вопроса	Содержание задания	Правильный ответ	Задание выполнено с нарушениями и алгоритма[^] СНиПа	Задание выполнено в полном объеме, соответствии с эталоном, СНиПом
1	Выбор варианта выполнения химической завивки волос, учитывающей индивидуальные особенности потребителя	Ответ: Выполнить химическую завивку волос «Трапеция».		
2	Аргументация выбора химической завивки	Ответ: 1.Завивка «трапеция» предполагает накрутку коклюшек, не доходя до корней волос, что позволит создать объем по длине волос, без объема у корней 2.Завивка «трапеция» предназначена для стрижки «Каре» и позволяет смягчить строгость формы «Каре» благодаря использованию коклюшек крупного диаметра. 3.Коклюшки крупного диаметра создают естественный завиток Критерии оценивания: Нет аргументов - 0 баллов 1 аргумент - 5 баллов 2 аргумента - 10 баллов 3 и более аргументов - 15 баллов		

3	Разработка оптимального алгоритма этапов выполнения химической завивки	<p>Ответ:</p> <ol style="list-style-type: none"> 1. Подготовительные работы 2. Накрутка на коклюшки начинают накрутку с затылка, первая коклюшка накручивается до корней, вторая коклюшка накручивается, не доходя до корня и кладется на первую. Последующие коклюшки накручиваются аналогично второй коклюшке. Для жесткой фиксации под резинки подкладывают пластмассовые шпильки. 3. Нанесение препарата для натуральных волос -70 мл. время выдержки 15-25 мин 4. проверка упругости завитка раскрутить в холодной зоне для определения юобразного завитка 5. Ополаскивание, не раскручивая коклюшки 6. Фиксирование, приготовление фиксажа 50мл+50мл воды, нанесение на коклюшки время выдержки 7~ 5 мин 7. Ополаскивание. <p>Нейтрализация бальзамом</p>		
4	Выполнение накручивания на муляже	-правильность и качество накрутки на муляже -соблюдение норм времени накручивания		
5	Устная презентация выполнения химической завивки.	<p>Критерии оценивания: Ответ представлен в полном объеме, совпадающий с эталоном.</p> <p>Презентация отражает глубину и качество знания темы, уверенное владение профессиональными терминами, способность грамотно и самостоятельно решать профессиональные задачи.</p>		

Максимальное количество баллов-40 баллов

Менее 10 баллов- оценка «2»

11-25 баллов - оценка «3 »

26 -35 баллов - оценка «4»

36-40 баллов - оценка «5 »

Результат оценки задания / /

Эксперт/ /

Ассистент / /

Ассистент ! /

Рассмотрено на заседании МК профессионального цикла « » 201.	Экзаменационное задание «Выполнение химической завивки волос» Вариант 2	УТВЕРЖДАЮ Зам. директора по УПР
Председатель МК		« » 2017

Инструкция

- Внимательно прочитайте задание.
- Ознакомьтесь с последовательностью и условиями выполнения задания
- При выполнении задания Вы можете пользоваться справочной литературой
- Максимальное время выполнения задания - 60 мин.

Текст задания В парикмахерскую обратилась клиентка с заказом на выполнение химической завивки. Клиентка имела особенности:

- нормальные здоровые волосы славянского типа

- длина волос средняя

- на волосах сделана классическая стрижка «Каре»

Желание клиентки:

- иметь естественнозавитые волосы

- иметь завивку без объема у корней, но с сохранением объема по длине

- смягчить строгую форму стрижки «Каре»

Мастер предложила клиентке 2 варианта химической завивки представленные на фотографиях



1 вариант решения. **Выполнить классическую химическую завивку волос**

2 вариант решения. **Выполнить химическую завивку волос «Трапезия».**

Какой из предложенных на фотографиях вариантов, выбираете Вы? Аргументируйте свой выбор.

Вам необходимо представить, что Вы обслуживаете клиента.

1. Опишите процесс обслуживания клиента в соответствии с полученным вариантом задания в предложенном бланке.

Обратите внимание! 3 раздел задания выполняется и представляется на манекене.

2. Результат представляется в виде письменной работы и защищается

3. Ответьте на вопросы членов экзаменационной комиссии

Санкт-Петербургское государственное бюджетное
профессиональное образовательное учреждение
«КОЛЛЕДЖ «КРАСНОСЕЛЬСКИЙ»

Выполнение химической завивки волос

Компетентностно-ориентированное задание

«Выполнить химическую завивку волос»

Время выполнения задания -120 минут

БЛАНК ЭКЗАМЕНАЦИОННОГО ЗАДАНИЯ

ВАРИАНТ 2

ФИО _____ группа

Дата «__» _____ 201 г.

1. Опишите Ваши действия перед началом работы по выполнению заказа клиента:

2. Выбор техники химической завивки _____

Диаметр коклюшек (можно указать цвет) _____

• Рекомендуемая длина волос _____

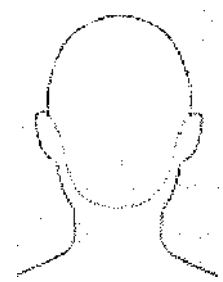
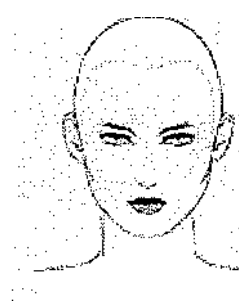
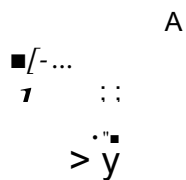
Эффект (вид локона) получаемый от данного вида химической завивки

• Заполните технологическую карту для выполнения данного вида химической завивки

волос

№ и №.	Наименование этапов : химической завивки с указанием времени выполнения	Технология	Инструменты и оборудование
1	Подготовительные работы		
2			
3			
4			
5			
6			
7			
8	Заключительные работы		

3. Последовательность накручивания волос на коклюшки (схематично изобразите деление волосяного покрова головы на зоны; цифрами укажите последовательность накручивания каждой зоны):



Толщина выделяемых прядей _____; ширина _____; угол оттяжки _____

• Выполните и представьте данную часть работы на манекене
 Этапы выполнения химической завивки (указывая время выдержки препаратов на волосах):

1 этап	
2 этап	
3 этап	
4 этап	
5 этап	
6 этап	

^Рекомендации по уходу за волосами после химической завивки.
 5.Опишите критерии оценки качества выполненной работы
 6.Безопасные условия труда при выполнении химической завивки.

Максимальное количество баллов-40 баллов Менее 10 баллов- оценка «2»
11- 25 баллов - оценка «3»
26 -35 баллов - оценка «4»
36-40 баллов - оценка «5»

Пакет экзаменатора
 «Выполнение окрашивания волос»
 Компетентностно-ориентированное задание «Выполнить окрашивание волос»
ВАРИАНТ 3
 Максимальное время выполнения задания 120 мин.

1. Ознакомьтесь с заданиями для экзаменуемых:

Текст задания

Санкт-Петербургское государственное бюджетное
профессиональное образовательное учреждение
«КОЛЛЕДЖ «КРАСНОСЕЛЬСКИЙ»

<p>В парикмахерскую обратилась клиентка с заказом обесцвечивания волос.</p> <ol style="list-style-type: none">1. Опишите процесс обслуживания клиента и технику предложенном бланке2. Выполните процесс окрашивания волос на представляется в виде готовой работы (модели или му3. Ответьте на вопросы членов экзаменационной комис	<p>на выполнение вторичного выполнения окрашивания в модели или муляже. Результат ляжа) и защищается. :сии. представьте портфолио</p>
--	--

2. Требования к деятельности обучающегося по профессиональным компетенциям
Цели задания:

- Оценивает следующие профессиональные компетенции:
ПК3.1 Выполнять подготовительные работы по обслуживанию клиентов.
ПК 3.3 Выполнять колорирование волос
ПК3.4Выполнять заключительные работы по обслуживанию клиентов
- ОК 1. Понимать сущность и социальную значимость своей будущей профессии, проявлять к ней устойчивый интерес
- ОК 2. Организовывать собственную деятельность, исходя из цели и способов ее достижения, определенных руководителем.
- ОК 3 Анализировать рабочую ситуацию, осуществлять текущий и итоговый контроль, оценку и коррекцию собственной деятельности, нести ответственность за результаты своей работы

Умения:

- организовать рабочее место
- Подбирать препараты для окрашивания волос

- Производить коррекцию выполненной работы
- выполнять заключительные работы по обслуживанию клиентов

Знания:

- Состав и свойства профессиональных препаратов
- Современные направления моды в парикмахерском искусстве
- Нормы расхода препаратов, выполнение работ
- времени на
- Технологии окрашивания волос
- Критерии оценки качества выполненной работы

3. Требования к оценке задания

3.1 Форма оценки задания:

продукт

3.2 Методы оценки:

Экспертная оценка по эталону ответа

3.3 Требования к процедуре оценки

Помещение:	Учебный кабинет, количество рабочих мест соответствует количеству экзаменуемых
Инструменты:	ручки, писчая бумага.
Оборудование:	Особых требований нет
Расходные материалы:	Особых требований нет
Доступ к дополнительным инструкциям и справочным материалам:	Информационный пакет материалов
Норма времени:	120 мин

Требования к кадровому обеспечению оценки

Оценщик (эксперт):	Эксперт с профильным образованием	
Ассистент (организатор)	Особых требований нет	

4. Инструмент проверки

№ задания	Формулировка задания	Предполагаемый ответ
1.	Опишите Ваши действия перед началом работы по выполнению заказа клиента	1 Соответствует инструкционной карте заданного варианта
2.	Составьте диагностическую карту клиента	Определяется по модели

3.	Решение колористической задачи	Соответствует заказу клиента
4.	Описать технологию выполнения окрашивания	Соответствует инструкционной карте заданного варианта
5.	Дать рекомендации клиенту по уходу за окрашенными волосами	Соответствует инструкционной карте заданного варианта
6.	Безопасные условия труда при выполнении окрашивания волос	Соответствует инструкционной карте заданного варианта

ТЕХНОЛОГИЧЕСКАЯ КАРТА ОКРАШИВАНИЯ ВОЛОС

№ п	Наименование этапов окрашивания волос	Технология Выполнения	Инструменты и оборудование
1	Подготовительные работы	- подготовка рабочего места - диагностика волос и кожи клиента - тест на аллергию кожи к препарату	Расческа, парикмахерское белье
2	Деление головы на зоны	-разделить голову на зоны	Расческа, зажимы
3	Приготовление красящей смеси	- приготовить красящую смесь	Весы или мерный стакан, миска, кисть
4	Нанесение красящей смеси	- нанести красящую смесь	Расческа, миска, кисть, зажимы
5	Определение времени выдержки	- выдержать красящую смесь на волосах	
6	Смывание красителя с волос	- смыть краситель с волос	Мойка
7	Заключительные работы	Консультация по уходу за волоса	-

3.Критерии оценки

Бланк оценки выполненного задания

№п	Наименование этапов окрашивания волос	Технология выполнения	Максимальное количество баллов
1	Подготовительные работы	- подготовка рабочего места - диагностика волос и кожи клиента - тест на аллергию кожи к препарату	5 5 5

2	Деление головы на зоны	-разделить голову на зоны	5
3	Приготовление красящей смеси	- приготовить красящую смесь	5
4	Нанесение красящей смеси	- нанести красящую смесь	5
5	Определение времени выдержки	- выдержать красящую смесь на волосах	5
6	Смывание красителя с волос	- смыть краситель с волос	5
7	Заключительные работы	консультация по уходу за волосами	5

Максимальное количество баллов - 45

- Оценка «5» - 40-45баллов
- Оценка «4» - 30-40 баллов
- Оценка «3» - 20-30 баллов
- Оценка «2» - менее 20 баллов

6. Инструкции

Инструкция для оценщика (эксперта):

1. Ознакомьтесь с бланком оценки.
2. Проверьте выполненное задание в соответствии с бланком оценки.
3. Поставьте внизу бланка дату и подпись.

Инструкция для ассистента (преподаватель, мастер п/о):

1. Вы имеете право вмешиваться в экзамен:
 - в случае истечения срока выполнения задания
 - в случае нарушения ТБ
 - в случае нарушения дисциплины
2. При необходимости Вы можете дать ответы на организационные вопросы
3. По каждому из заполненных бланков оценки посчитайте суммарный балл.
4. Поставьте внизу бланка дату и подпись

«Выполнение окрашивания волос»

ВАРИАНТ 3

Бланк оценки выполненного задания

Экзаменуемый

группа

№п	Наименование этапов окрашивания волос	Технология выполнения	Максимальное количество баллов
1	Подготовительные работы	- подготовка рабочего места - диагностика волос и кожи клиента - тест на аллергию кожи к препарату	
2	Деление головы на зоны	-разделить голову на зоны	
3	Приготовление красящей смеси	- приготовить красящую смесь	
4	Нанесение красящей смеси	- нанести красящую смесь	
5	Определение времени выдержки	- выдержать красящую смесь на волосах	
6	Смывание красителя с волос	- смыть краситель с волос	
7	Заключительные работы	консультация по уходу за волосами	

Максимальное количество баллов - 45

Оценка «5» - 40-45баллов

Оценка «4» - 30-40 баллов

Оценка «3» - 20-30 баллов

Оценка «2» - менее 20 баллов

Результат оценки задания / /

Эксперт / /

Ассистент / /

Ассистент / /

Санкт-Петербургское государственное бюджетное
профессиональное образовательное учреждение

Рассмотрено на заседании «КОЛЛЕДЖ «КРАСНОСЕЛЬСКИЙ»

МК профессионального
цикла

«Выполнение окрашивания волос»

« » 201

Председатель МК

УТВЕРЖДАЮ

Зам. директора по УПР

ВАРИАНТ 3

« » 201

Инструкция

- Внимательно прочитайте задание.
- Ознакомьтесь с последовательностью и условиями выполнения задания
- При выполнении задания Вы можете пользоваться справочной литературой
- Максимальное время выполнения задания - 40 мин.

Текст задания

В парикмахерскую обратилась клиентка с заказом на выполнение вторичного обесцвечивания волос.

1. Опишите процесс обслуживания клиента и технику выполнения окрашивания в предложенном бланке
2. Выполните процесс окрашивания волос на модели или муляже. Результат представляется в виде готовой работы (модели или муляжа) и защищается.
3. Ответьте на вопросы членов экзаменационной комиссии

**Санкт-Петербургское государственное бюджетное
профессиональное образовательное учреждение
«КОЛЛЕДЖ «КРАСНОСЕЛЬСКИЙ»**

Экзамен квалификационный

Выполнение окрашивания волос

Компетентностно-ориентированное задание «*Выполнить окрашивание
волос*»

Время выполнения задания - 120 минут

БЛАНК ЭКЗАМЕНАЦИОННОГО ЗАДАНИЯ

ВАРИАНТ 2

ФИО _____ группа _____

Дата « _____ » _____ 2018

1. Опишите Ваши действия перед началом работы по выполнению заказа клиента:

2. Составьте диагностическую карту клиента

- Определите исходный цвет волос клиента:

Корни

Полотно

Концы

- Выяснить желаемый оттенок волос
- Определить пористость волос клиента
- Определить процент седых волос

3. Окрашивание:

А) Выбрать краситель

Б) Выбрать окислитель

В) Время выдержки:

Г) Решение колористической задачи: 7. Описать технологию выполнения окрашивания:



8. Выполнить нанесение химических препаратов на клиенте или муляже.

9. Дать рекомендации клиенту по уходу за окрашенными волосами:

10. Безопасные условия труда при выполнении окрашивания волос:

Максимальное количество баллов - 45

Оценка «5» - 40-45 баллов

Оценка «4» - 30-40 баллов

Оценка «3» - 20-30 баллов

Оценка «2» - менее 20 баллов

Литература для учащегося: Учебники:

1. Технология парикмахерских работ: учебник, Плотникова И.Ю., Черниченко Т.А. Москва:

ООО ОИЦ «Академия»,2015

2. Плотникова И.Ю., Черниченко Т.А. Технология парикмахерских работ: рабочая тетрадь, Плотникова И.Ю., Черниченко Т.А. -Москва ООО ОИЦ «Академия»,2014

3. Основы парикмахерского дела, учебное пособие, Панина Н.И. -Москва, ООО ОИЦ «Академия»,2014.

4. Парикмахер-универсал, Панина Н.И., учебное пособие, Москва, ООО ОИЦ «Академия »,2015

5. Технология парикмахерских работ: учебник, Плотникова И.Ю., Москва, ООО ОИЦ «Академия»,2015

Дополнительные источники:

1 .Журналы На1г,8 Точу

2. Журналы СоШиге

3. Журналы Уои Ргобеззюа!

4. Журналы «Долорес»

Методические пособия:

1. Инструкционно-технологическая карта стрижки волос.

2. Инструкционно-технологическая карта укладки волос.

3. Инструкционно-технологическая карта окрашивания волос.

4. Инструкционно-технологическая карта химической завивки волос.