

**САНКТ-ПЕТЕРБУРГСКОЕ ГОСУДАРСТВЕННОЕ БЮДЖЕТНОЕ
ПРОФЕССИОНАЛЬНОЕ ОБРАЗОВАТЕЛЬНОЕ УЧРЕЖДЕНИЕ
«КОЛЛЕДЖ «КРАСНОСЕЛЬСКИЙ»**

РАССМОТРЕНО И ПРИНЯТО

на заседании Педагогического Совета
СПб ГБПОУ «Колледж «Красносельский»

Протокол № _____ от _____ 2023 г.

УТВЕРЖДАЮ

Директор СПб ГБПОУ
«Колледж «Красносельский»

_____ Г.И. Софина
« _____ » _____ 2023 г.

КОМПЛЕКТ КОНТРОЛЬНО-ОЦЕНОЧНЫХ СРЕДСТВ

по дисциплине

ОД.12 Основы безопасности жизнедеятельности

**программы подготовки квалифицированных рабочих и служащих
по профессии**

43.01.09 Повар, кондитер

Санкт-Петербург
2023 г.

Содержание

	стр.
1. Паспорт контрольно - оценочных средств	3
2. Результаты освоения учебной дисциплины, подлежащие проверке	8
2.1 Знания и умения, подлежащие проверке	8
2.2 Формы текущего контроля и промежуточной аттестации по учебной дисциплине	10
3. Комплект контрольно-измерительных материалов для оценки освоения учебной дисциплины	13
3.1 Комплект контрольно-измерительных материалов для оценки освоения учебной дисциплины «Основы безопасности жизнедеятельности»	13
4. Контрольно-измерительные материалы для промежуточной аттестации по учебной дисциплине	40
4.1. Контрольная работа	40
4.1.1. Паспорт контрольной работы	40
4.1.2. Задания для проведения контрольной работы	40
4.1.3. Критерии оценки выполнения контрольной работы	42
4.2. Дифференцированный зачет	42
4.2.1. Паспорт дифференцированного зачета	42
4.2.2. Задания для проведения дифференцированного зачета	32
4.2.3. Критерии оценки дифференцированного зачета	43
4.3. Образец ведомости оценки результатов освоения дисциплины	50

1. ПАСПОРТ КОМПЛЕКТА КОНТРОЛЬНО-ОЦЕНОЧНЫХ СРЕДСТВ

1.1. Область применения

Комплект контрольно-оценочных средств предназначен для проверки результатов освоения учебной дисциплины (далее УД) ОД.12 Основы безопасности жизнедеятельности основной профессиональной образовательной программы (далее ОПОП) по специальности: 43.01.09 Повар, кондитер, укрупнённая группа профессий 43.00.00 Сервис и туризм.

Комплект контрольно-оценочных средств позволяет оценивать:

1.1.1. Освоение общих компетенций (ОК):

Общие компетенции	Основные показатели оценки результата	Формы и методы контроля и оценки
ОК 1. Выбирать способы решения задач профессиональной деятельности, применительно к различным контекстам.	Осознание необходимости постижения теоретического и практического обучения получаемой профессии, как основного источника для существования в будущей социальной и трудовой сфере.	Наблюдение за деятельностью обучающегося в процессе обучения. Отзывы с мест прохождения практики. Результаты участия в конкурсах.
ОК 2. Осуществлять поиск, анализ и интерпретацию информации, необходимой для выполнения задач профессиональной деятельности.	Умение использовать разные источники информации: - для выполнения практических, внеаудиторных работ в процессе обучения; - для самообразования, повышения уровня профессиональной подготовленности в будущей трудовой деятельности.	Отчет о новостях в профессиональной сфере.
ОК 03. Планировать и реализовать собственное профессиональное и личное развитие.	Осознание необходимости постижения теоретического и практического обучения и способность использования учебного опыта при дальнейшей самореализации в профессиональной деятельности.	Наблюдение за деятельностью обучающегося в процессе обучения. Отзывы с мест прохождения практики. Результаты участия в конкурсах.

Общие компетенции	Основные показатели оценки результата	Формы и методы контроля и оценки
<p>ОК 04. Работать в коллективе и команде, эффективно взаимодействовать с коллегами, руководством, клиентами.</p>	<p>Умение самостоятельно и в составе группы планировать и выполнять любую задачу теоретической и практической направленности определенной руководством в области своей изучаемой профессии.</p>	<p>Анализ результатов практических работ.</p>
<p>ОК 05. Осуществлять устную и письменную коммуникацию на государственном языке с учетом особенностей социального и культурного контекста.</p>	<p>Способность к самореализации и коммуникации в трудовом коллективе при любых социальных и культурных особенностях как в начале трудовой деятельности, так и в дальнейшем.</p>	<p>Оценка по общегуманитарным предметам в процессе обучения, в том числе при изучении государственного языка.</p>
<p>ОК 06. Проявлять гражданско – патриотическую позицию, демонстрировать осознанное поведение на основе традиционных общечеловеческих ценностей.</p>	<p>Умение накопления до самодостаточности в процессе патриотического воспитания и способность непоказного самовыражения в дальнейшей профессиональной деятельности своей гражданской позиции.</p>	<p>Оценка поведения и самовыражения обучающегося в процессе теоритического и практического обучения в Колледже, в том числе и при прохождении практики на производстве.</p>
<p>ОК 07. Содействовать сохранению окружающей среды, ресурсосбережению, эффективно действовать в чрезвычайной ситуации.</p>	<p>Способность применять в реальных условиях жизнедеятельности теоретическую модель поведения человека в чрезвычайной среде обитания. Активное участие обучающегося в мероприятиях и акциях по сохранению окружающей среды и по наведению порядка на территории.</p>	<p>Оценка практических работ по изучению модели поведения человека в различных чрезвычайных ситуациях. Оценка участия обучающегося в субботниках и акциях в масштабе Колледжа и города.</p>
<p>ОК 08. Использовать средства физической культуры для сохранения и укрепления здоровья в процессе профессиональной деятельности и поддержания необходимого уровня физической</p>	<p>Способность и умение при изучении, выполнении основных спортивных упражнений (нормативов) в процессе обучения и осознанное грамотное (дифференцированное) применение этих навыков</p>	<p>Оценка сдачи основных нормативов по физической культуре в процессе обучения.</p>

Общие компетенции	Основные показатели оценки результата	Формы и методы контроля и оценки
подготовленности.	направленных на поддержание необходимого уровня физической подготовленности в процессе профессиональной деятельности.	
ОК 09. Использовать информационные технологии в профессиональной деятельности.	Осознание необходимости обучаться и использовать в профессиональной деятельности современных компьютеризированных комплексов и технологий, как неотъемлемой части общего прогрессивного развития техно сферы.	Оценка за выполнение внеаудиторных (самостоятельных) работ обучающегося с использованием информационных технологий.
ОК 10. Пользоваться профессиональной документацией на государственном и иностранном языке.	Умение использовать профессиональную документацию в последующей деятельности на государственном и иностранном языке.	Оценка за выполнение практических работ по проектированию и использованию профессиональной документации. Оценка знаний обучающегося при изучении государственного и иностранного языков.
ОК 11. Использовать знания по финансовой грамотности, планировать предпринимательскую деятельность в профессиональной сфере.	Способность проведения самоанализа и контроля своей будущей профессиональной деятельности с учетом постепенного повышения профессионального мастерства, в том числе и для планирования предпринимательской деятельности в профессиональной сфере.	Тестирование. Ведомости сдачи выполненных работ. Ведомости результатов обучения по периодам.

1.1.2. Освоение умений и усвоение знаний:

Освоенные умения, усвоенные знания	Показатели оценки результата	№№ заданий для проверки
Уметь		
У1. Самостоятельно и мотивированно организовать свою познавательную деятельность в области безопасности жизнедеятельности.	Способность самосовершенствования личной культуры безопасности жизнедеятельности.	Оценка выполнения практического занятия №1.1, 1.2, 2.1, 2.2, 3.1, 3.2, 3.3, 3.4.

Освоенные умения, усвоенные знания	Показатели оценки результата	№№ заданий для проверки
<p>У2. Использовать элементы причинно-следственного и структурно-функционального анализа для прогноза возникновения различных опасных и чрезвычайных ситуаций (природного, техногенного и социального характера).</p>	<p>Способность прогнозирования развития потенциальных опасностей в поражающие факторы чрезвычайных ситуаций природного, техногенного и социального характера.</p>	<p>Оценка выполнения практического занятия 1.1, 1.2, 2.1, 2.2, 3.1, 3.2, 3.3, 3.4.</p>
<p>У3. Анализировать свое поведение в повседневной жизни и в различных опасных и чрезвычайных ситуациях, в том числе при угрозе совершения террористического акта.</p>	<p>Выработка тактики личного поведения при возникновении опасных угроз.</p>	<p>Оценка выполнения практического занятия №1.1, 1.2, 2.1, 2.2, 3.1, 3.2, 3.3, 3.4, 4.1.</p>
<p>У4. Вносить определенные коррективы в свое поведение для повышения уровня культуры в области безопасности жизнедеятельности и защищенности своих жизненно важных интересов от внешних и внутренних угроз.</p>	<p>Способность самосовершенствования личной культуры безопасности жизнедеятельности, умение самостоятельного выбора информации из различных источников.</p>	<p>Оценка выполнения практического занятия №1.1, 1.2, 2.1, 2.2, 3.1, 3.2, 3.3, 3.4, 4.1, 4.2.</p>
<p>У5. Формировать свою жизненную позицию в области безопасности жизнедеятельности на основе самовоспитания и самообучения.</p>	<p>Формирование в процессе обучения своей жизненной позиции в области безопасности жизнедеятельности на основе самовоспитания и самообучения.</p>	<p>Оценка выполнения практического занятия №1.1, 1.2, 2.1, 2.2, 3.1, 3.2, 3.3, 3.4, 4.1, 4.2.</p>
<p>У6. Формировать понимание своего гражданского долга как гражданина Российской Федерации в обеспечении национальной безопасности России, в том числе и по вооруженной защите Российской Федерации.</p>	<p>Понимание своего личного долга гражданина в обеспечении национальной безопасности страны, в том числе и по вооруженной защите.</p>	<p>Оценка выполнения практического занятия №4.1, 4.2, 5.1, 6.1, 6.2, 6.3, 6.4, 7.1, 8.1, 8.2, 9.1, 9.2.</p>
<p>У7. Осуществлять осознанный выбора своей будущей профессиональной деятельности, связанный с защитой жизненно важных интересов личности, общества и государства от внешних и внутренних угроз и пути продолжения своего образования.</p>	<p>Формирование осознанного выбора своей будущей профессиональной деятельности, связанный с защитой жизненно важных интересов личности, общества и государства от внешних и внутренних угроз и пути продолжения своего образования.</p>	<p>Оценка выполнения практического занятия №1.1, 1.2, 2.1, 2.2, 3.1, 3.2, 3.3, 3.4, 4.1, 5.1, 6.3, 6.4, 8.1, 8.2.</p>

Освоенные умения, усвоенные знания	Показатели оценки результата	№№ заданий для проверки
Знать		
Зн.1. Об опасных и чрезвычайных ситуациях природного, техногенного и социального характера, о влиянии их последствий на безопасность жизнедеятельности личности, общества и государства.	Адекватное поведение при определении степени опасности и выборе тактики действия при возникновении чрезвычайных ситуаций.	Оценка выполнения практического занятия №1.1, 1.2, 2.1, 2.2, 3.1, 3.2, 3.3, 3.4..
Зн.2. Об угрозе национальной безопасности России международного терроризма и наркобизнеса.	Сформированное личное мнение о национальной безопасности страны, а так же осознание степени угрозы национальной безопасности со стороны терроризма и наркобизнеса.	Оценка тестирования после изучения тем 2.1, 2.2
Зн.3. О государственной системе обеспечения защиты населения страны от чрезвычайных ситуаций мирного и военного времени.	Сформированное знание о системе обеспечения защиты населения страны от чрезвычайных ситуаций мирного и военного времени.	Оценка выполнения практического занятия №3.1, 3.2, 3.3, 3.4, 4.1, 4.2, 5.1
Зн.4. Об организационных основах борьбы с терроризмом и наркобизнесом в Российской Федерации.	Знание законодательных основ борьбы с терроризмом и наркобизнесом в Российской Федерации.	Оценка тестирования после изучения темы 2.1.
Зн.5. Об организации подготовки населения страны к действиям в условиях опасных и чрезвычайных ситуаций, при угрозе террористического акта, о мерах профилактики наркомании.	Выбор тактики действия при возникновении угроз: при чрезвычайных ситуациях; при террористических актах; при пагубном влиянии на социальную среду наркомании, алкоголизма, курения.	Оценка выполнения практического занятия №2.1, 2.2, 3.1, 3.2, 3.3, 3.4, 4.1, 4.2.
Зн.6. О роли здорового образа жизни по обеспечению демографической безопасности страны.	Сформированное личное мнение о здоровом образе жизни как залога обеспечения демографической безопасности страны.	Оценка выполнения практического занятия №1.1, 1.2, 2.1, 2.2.
Зн.7. О правах и обязанностях граждан в области безопасности жизнедеятельности.	Знание основных законов регламентирующих обеспечение безопасности личности, общества, государства.	Оценка выполнения практического занятия №3.1, 3.2, 3.3, 3.4, 4.1, 8.1.
Зн.8. Об оказании первой медицинской помощи при неотложных состояниях.	Сформированное знание и практическая тренировка способов и методов оказания первой помощи при неотложных состояниях.	Оценка выполнения практического занятия №12.1, 12.2, 12.3, 12.4.

2.РЕЗУЛЬТАТЫ ОСВОЕНИЯ УЧЕБНОЙ ДИСЦИПЛИНЫ, ПОДЛЕЖАЩИЕ ПРОВЕРКЕ

2.1 Знания и умения, подлежащие проверке

В результате аттестации по учебной дисциплине осуществляется комплексная проверка следующих умений и знаний, а также динамика формирования общих компетенций:

Таблица 1

Наименование элемента умений или знаний	Виды аттестации	
	Текущий контроль	Промежуточная аттестация
У1. Самостоятельно и мотивированно организовать свою познавательную деятельность в области безопасности жизнедеятельности.	Оценка выполнения практического занятия №1.1, 1.2, 2.1, 2.2, 3.1, 3.2, 3.3, 3.4.	Дифференцированный зачет
У2. Использовать элементы причинно-следственного и структурно-функционального анализа для прогноза возникновения различных опасных и чрезвычайных ситуаций (природного, техногенного и социального характера).	Оценка выполнения практического занятия 1.1, 1.2, 2.1, 2.2, 3.1, 3.2, 3.3, 3.4.	
У3. Анализировать свое поведение в повседневной жизни и в различных опасных и чрезвычайных ситуациях, в том числе при угрозе совершения террористического акта.	Оценка выполнения практического занятия №1.1, 1.2, 2.1, 2.2, 3.1, 3.2, 3.3, 3.4, 4.1.	
У4. Вносить определенные коррективы в свое поведение для повышения уровня культуры в области безопасности жизнедеятельности и защищенности своих жизненно важных интересов от внешних и внутренних угроз.	Оценка выполнения практического занятия №1.1, 1.2, 2.1, 2.2, 3.1, 3.2, 3.3, 3.4, 4.1, 4.2.	
У5. Формировать свою жизненную позицию в области безопасности жизнедеятельности на основе самовоспитания и самообучения.	Оценка выполнения практического занятия №1.1, 1.2, 2.1, 2.2, 3.1, 3.2, 3.3, 3.4, 4.1, 4.2.	
У6. Формировать понимание своего гражданского долга как гражданина Российской Федерации в обеспечении национальной безопасности России, в том числе и по вооруженной защите Российской Федерации.	Оценка выполнения практического занятия №4.1, 4.2, 5.1, 6.1, 6.2, 6.3, 6.4, 7.1, 8.1, 8.2, 9.1, 9.2.	
У7. Осуществлять осознанный выбор своей будущей профессиональной деятельности, связанный с защитой жизненно важных интересов личности, общества	Оценка выполнения практического занятия №1.1, 1.2, 2.1, 2.2, 3.1, 3.2, 3.3, 3.4, 4.1, 5.1, 6.3, 6.4, 8.1,	

Наименование элемента умений или знаний	Виды аттестации	
	Текущий контроль	Промежуточная аттестация
и государства от внешних и внутренних угроз и пути продолжения своего образования.	8.2.	
Зн.1. Об опасных и чрезвычайных ситуациях природного, техногенного и социального характера, о влиянии их последствий на безопасность жизнедеятельности личности, общества и государства.	<i>Оценка выполнения практического занятия №1.1, 1.2, 2.1, 2.2, 3.1, 3.2, 3.3, 3.4..</i>	<i>Дифференцированный зачет</i>
Зн.2. Об угрозе национальной безопасности России международного терроризма и наркобизнеса.	<i>Оценка тестирования после изучения тем 2.1, 2.2</i>	
Зн.3. О государственной системе обеспечения защиты населения страны от чрезвычайных ситуаций мирного и военного времени.	<i>Оценка выполнения практического занятия №3.1, 3.2, 3.3, 3.4, 4.1, 4.2, 5.1</i>	
Зн.4. Об организационных основах борьбы с терроризмом и наркобизнесом в Российской Федерации.	<i>Оценка тестирования после изучения темы 2.1.</i>	
Зн.5. Об организации подготовки населения страны к действиям в условиях опасных и чрезвычайных ситуаций, при угрозе террористического акта, о мерах профилактики наркомании.	<i>Оценка выполнения практического занятия №2.1, 2.2, 3.1, 3.2, 3.3, 3.4, 4.1, 4.2.</i>	
Зн.6. О роли здорового образа жизни по обеспечению демографической безопасности страны.	<i>Оценка выполнения практического занятия №1.1, 1.2, 2.1, 2.2.</i>	
Зн.7. О правах и обязанностях граждан в области безопасности жизнедеятельности.	<i>Оценка выполнения практического занятия №3.1, 3.2, 3.3, 3.4, 4.1, 8.1.</i>	
Зн.8. Об оказании первой медицинской помощи при неотложных состояниях.	<i>Оценка выполнения практического занятия №12.1, 12.2, 12.3, 12.4.</i>	

2.2 Формы текущего контроля и промежуточной аттестации по учебной дисциплине

Таблица 2

Контроль и оценка освоения учебной дисциплины по темам (разделам, темам)

Элемент учебной дисциплины	Текущий контроль		Промежуточная аттестация	
	Форма контроля	Проверяемые У., Зн.	Форма контроля	Проверяемые У., Зн.
1 курс				
1 семестр				
Раздел 1. Обеспечение личной безопасности и сохранение здоровья.			<i>Дифференцированный зачет</i>	У1, У2, У3, У4, У5, У7, Зн.1, Зн.2, Зн.3, Зн.4, Зн.5, Зн.6
Тема 1.1. Введение в дисциплину.	<i>Устный опрос; Контрольная работа</i>	У1, У4, У5, У7		
Тема 1.2. Здоровый образ жизни.	<i>Практическое занятие №1.1, 1.2; Контрольная работа</i>	У1, У2, У3, У4, У5, У7, Зн.1, Зн.3, Зн.6		
Тема 1.3. Современный комплекс проблем безопасности социального характера.	<i>Практическое занятие №2.1, 2.2; Контрольная работа</i>	У1, У2, У3, У4, У5, У7, Зн.1, Зн.2, Зн.3, Зн.4, Зн.5, Зн.6		
Раздел 2. Защита населения и территорий от чрезвычайных ситуаций.			<i>Дифференцированный зачет</i>	У1, У2, У3, У4, У5, У7, Зн.1, Зн.2, Зн.3, Зн.4, Зн.5, Зн.7
Тема 2.1. Классификация чрезвычайных ситуаций (ЧС) природного и техногенного характера.	<i>Практическое занятие №3.1, 3.2, 3.3, 3.4; Контрольная работа</i>	У1, У2, У3, У4, У5, У7, Зн.1, Зн.2, Зн.3, Зн.4, Зн.5, Зн.7		
Тема 2.2. Гражданская оборона.	<i>Практическое занятие №4.1; Контрольная работа</i>	У1, У2, У3, У4, У5, У7, Зн.1, Зн.2, Зн.7		
2 семестр				
Тема 2.2. Гражданская	<i>Практическое занятие</i>	У1, У2,		

оборона.	№4.2; <i>Контрольная работа</i>	У3, У4, У5, У7, Зн.1, Зн.2, Зн.7		
Тема 2.3. Оповещение, информирование, эвакуация, инженерная защита населения от поражающих факторов ЧС мирного и военного времени.	<i>Устный опрос;</i> <i>Контрольная работа</i>	У1, У2, У3, У4, У5, У7, Зн.1, Зн.2, Зн.7		
Раздел 3 Основы военной службы.			<i>Дифференцированный зачет</i>	У1, У4, У5, У6, У7, Зн.3, Зн.4, Зн.7
Тема 3.1. История создания и реформы Вооруженных Сил Российской Федерации (ВСРФ).	<i>Устный опрос;</i> <i>Контрольная работа</i>	У4, У6, У7, Зн.1, Зн.3		
Тема 3.2. Функции, основные задачи, организационная структура современных ВСРФ.	<i>Практическое занятие №5.1;</i> <i>Контрольная работа.</i>	У1, У4, У5, У6, Зн.3, Зн.4		
Тема 3.3. Воинская обязанность и обязательная подготовка к военной службе.	<i>Практическое занятие №6.1, 6.2, 6.3, 6.4;</i> <i>Контрольная работа</i>	У1, У4, У5, У6		
Тема 3.4. Призыв на военную службу и порядок прохождения военной службы. Права и обязанность военнослужащих.	<i>Устный опрос;</i> <i>Контрольная работа.</i>	У1, У4, У5, У6, У7, Зн.7		
2 курс				
3 семестр				
Тема 3.4. Призыв на военную службу и порядок прохождения военной службы. Права и обязанность военнослужащих.	<i>Устный опрос.</i>	У1, У4, У5, У6, У7, Зн.7		
Тема 3.5. Качества личности военнослужащего. Воинская дисциплина и ответственность.	<i>Практическое занятие №7.1.</i>	У1, У4, У5, У6, У7, Зн.7		
Тема 3.6. Особенности военной службы.	<i>Практическое занятие №8.1, 8.2.</i>	У1, У4, У5, У6, У7		
Тема 3.7. Боевые традиции, ритуалы ВСРФ.	<i>Практическое занятие №9.1, 9.2.</i>	У1, У4, У5, У6, У7, Зн.1		
Тема 3.8. Суточный наряд.	<i>Устный опрос.</i>	У1, У4, У6		
Тема 3.9. Организация караульной службы.	<i>Устный опрос.</i>	У1, У4, У6		
Тема 3.10. Строевая подготовка.	<i>Практическое занятие №10.1, 10.2, 10.3.</i>	У4, У6		
Тема 3.11. Огневая	<i>Практическое занятие</i>	У1, У4,		

подготовка.	<i>№11.1, 11.2, 11.3.</i>	<i>У5, У6</i>		
Раздел 4 Основы медицинских знаний.			<i>Дифференцированный зачет</i>	<i>У1, У4, У5, Зн.3, Зн.4, Зн.6, Зн.7, Зн.8</i>
Тема 4.1. Общие правила оказания первой помощи. Первая помощь при различных травмах.	<i>Практическое занятие №12.1, 12.2, 12.3, 12.4.</i>	<i>У1, У4, У5, Зн.3, Зн.4, Зн.6, Зн.7, Зн.8</i>		

3. КОМПЛЕКТ КОНТРОЛЬНО-ИЗМЕРИТЕЛЬНЫХ МАТЕРИАЛОВ ДЛЯ ОЦЕНКИ ОСВОЕНИЯ УЧЕБНОЙ ДИСЦИПЛИНЫ

3.1. Общее положение

Основной целью оценки курса учебной дисциплины «Основы безопасности жизнедеятельности» является оценка освоения умений и усвоения знаний.

Оценка курса учебной дисциплины «Основы безопасности жизнедеятельности» осуществляется с использованием следующих форм и методов контроля: зачеты по темам, оценивание результатов внеаудиторной (самостоятельной) работы; контрольная работа по разделам, дифференцированный зачет.

3.2. КОМПЛЕКТ КОНТРОЛЬНО-ИЗМЕРИТЕЛЬНЫХ МАТЕРИАЛОВ ДЛЯ ОЦЕНКИ ОСВОЕНИЯ УЧЕБНОЙ ДИСЦИПЛИНЫ ОСНОВЫ БЕЗОПАСНОСТИ ЖИЗНЕДЕЯТЕЛЬНОСТИ (ТЕКУЩИЙ КОНТРОЛЬ)

3.2.1. Задания промежуточной аттестации

Раздел 1.

Тема 1.2.

Практическое занятие № 1.1. «Здоровье и здоровый образ жизни»

Цели занятия:

- обобщение и систематизация материала по теме «Здоровье и здоровый образ жизни»;
- изучить определение здоровья, здорового образа жизни;
- изучить факторы, влияющие на здоровье.

Форма организации занятия: – групповая

Выполнив данное задание

Вы узнаете: Факторы, способствующие укреплению здоровья.

Вы сможете выполнить: Определить тактику правильного развития здорового образа жизни для себя.

Форма отчетности по занятию: заполненный бланк практического занятия

Задание для практического занятия

Задача: Обучающиеся в составе группы находятся в учебном кабинете. На рабочих местах разложены бланки «Практическое занятие №1.1», Косолапова Н.В., Прокопенко Н.А., Основы безопасности жизнедеятельности: учебник для студентов профессиональных образовательных организаций, осваивающих профессии и специальности СПО. -М.: Издательство " Просвещение " 2021. В ходе чтения заполнить бланк практического занятия.

Алгоритм выполнения задания (инструктаж/алгоритм/ход работы):

Преподаватель объявляет тему и цель занятия. Обучающиеся изучают требования методических указаний, вопросы пунктов бланка задания, выполняют практическое занятие. Время для заполнения бланков практического занятия отводится не более протяженности урока. В конце урока обучающиеся по команде преподавателя сдают бланки практического занятия.

Отчет о выполнении задания (требования), критерии оценки:

На бланке обязательно к заполнению верхнее поле (Фамилия И.О. обучающегося, №группы, дата);

«отлично» Заполнены все пункты задания. Соответствие логики, грамотности, изложения ответа в остальных пунктах с первоначальным источником на 70%. Самостоятельность при составлении.

«хорошо» Заполнены все пункты задания. Соответствие логики, грамотности, изложения ответа в остальных пунктах с первоначальным источником на 60%. Самостоятельность при составлении.

«удовлетворительно» Заполнены все пункты задания или не заполнено два. Соответствие логики, грамотности, изложения ответа в остальных пунктах с первоначальным источником на 50%. Самостоятельность при составлении. Не разборчивый почерк.

«неудовлетворительно» Если при выполнении требований на «удовлетворительно» не заполнен еще один пункт.

Список источников информации:

- Косолапова Н.В., Прокопенко Н.А., Основы безопасности жизнедеятельности: учебник для студентов профессиональных образовательных организаций, осваивающих профессии и специальности СПО. -М.: Издательство " Просвещение " 2021.

Практическое занятие № 1.2. «Факторы, способствующие укреплению здоровья»

Цели занятия:

- обобщение и систематизация материала по теме «Факторы, способствующие укреплению здоровья»;
- изучить факторы, способствующие укреплению здоровья;
- подробно рассмотреть каждый фактор.

Форма организации занятия: – групповая

Выполнив данное задание

Вы узнаете: Факторы, способствующие укреплению здоровья.

Вы сможете выполнить: Определить тактику правильного развития здорового образа жизни для себя.

Форма отчетности по занятию: заполненный бланк практического занятия

Задание для практического занятия

Задача: Обучаемые в составе группы находятся в учебном кабинете. На рабочих местах разложены бланки «Практическое занятие №1.2.», Косолапова Н.В., Прокопенко Н.А., Основы безопасности жизнедеятельности: учебник для студентов профессиональных образовательных организаций, осваивающих профессии и специальности СПО. -М.: Издательство " Просвещение " 2021. В ходе чтения заполнить бланк практического занятия.

Алгоритм выполнения задания (инструктаж/алгоритм/ход работы):

Преподаватель объявляет тему и цель занятия. Обучаемые изучают требования методических указаний, вопросы пунктов бланка работы, выполняют практическое занятие. Время для заполнения бланков практического занятия отводится не более протяженности урока. В конце урока обучаемые по команде преподавателя сдают бланки практического занятия.

Отчет о выполнении задания (требования), критерии оценки:

На бланке обязательно к заполнению верхнее поле (Фамилия И.О. обучаемого, №группы, дата);

«отлично» Заполнены все пункты работы. Соответствие логики, грамотности, изложения ответа в остальных пунктах с первоначальным источником на 70%. Самостоятельность при составлении.

«хорошо» Заполнены все пункты работы. Соответствие логики, грамотности, изложения ответа в остальных пунктах с первоначальным источником на 60%. Самостоятельность при составлении.

«удовлетворительно» Заполнены все пункты работы или не заполнено два. Соответствие логики, грамотности, изложения ответа в остальных пунктах с первоначальным источником на 50%. Самостоятельность при составлении. Не разборчивый почерк.

«неудовлетворительно» Если при выполнении требований на «удовлетворительно» не заполнен еще один пункт.

Список источников информации:

- Косолапова Н.В., Прокопенко Н.А., Основы безопасности жизнедеятельности: учебник для студентов профессиональных образовательных организаций, осваивающих профессии и специальности СПО. -М.: Издательство " Просвещение " 2021.

Раздел 1.

Тема 1.3.

Практическое занятие № 2.1. «Алкоголь и его влияние на здоровье человека»

Цели занятия:

- обобщение и систематизация материала по теме «Алкоголь и его влияние на здоровье человека»;
- сформировать умения правильного поведения в условиях современного комплекса проблем безопасности социального характера;
- довести до обучающихся степень вреда алкоголя, на какие внутренние органы и как влияет алкоголь.

Форма организации занятия: – групповая

Выполнив данное задание

Вы узнаете: Характеристику современного комплекса проблем безопасности социального характера.

Вы сможете выполнить: Выбрать личную тактику правильного поведения в условиях современного комплекса проблем безопасности социального характера, принять личное решение и выразить свое отношение к проблеме алкоголизма, в том числе и детского.

Форма отчетности по занятию: заполненный бланк практического занятия

Задание для практического занятия

Задача: Обучающиеся в составе группы находятся в учебном кабинете. На рабочих местах разложены бланки «Практическое занятие №2.1», Косолапова Н.В., Прокопенко Н.А., Основы безопасности жизнедеятельности: учебник для студентов профессиональных образовательных организаций, осваивающих профессии и специальности СПО. -М.: Издательство " Просвещение " 2021. В ходе чтения и просмотра видео фильмов заполнить бланк практического занятия.

Алгоритм выполнения задания (инструктаж/алгоритм/ход работы):

Преподаватель объявляет тему и цель занятия. Обучающиеся изучают требования методических указаний, вопросы пунктов бланка задания, выполняют задание. Время для заполнения бланков практического занятия отводится не более протяженности урока. В конце урока обучающиеся по команде преподавателя сдают бланки практического занятия.

Отчет о выполнении задания (требования), критерии оценки:

На бланке обязательно к заполнению верхнее поле (Фамилия И.О. обучающегося, №группы, дата);

«отлично» Заполнены все пункты задания. Соответствие логики, грамотности, изложения ответа во всех пунктах с первоначальным источником на 70%. Самостоятельность при составлении.

«хорошо» Заполнены все пункты задания. Соответствие логики, грамотности, изложения ответа во всех пунктах с первоначальным источником на 60%. Самостоятельность при составлении.

«удовлетворительно» Заполнены все пункты задания или не заполнен один. Соответствие логики, грамотности, изложения ответа во всех пунктах с первоначальным источником на 50%. Самостоятельность при составлении. Не разборчивый почерк.

«неудовлетворительно» Если при выполнении требований на «удовлетворительно» не заполнено три или более пункта.

Список источников информации:

- Косолапова Н.В., Прокопенко Н.А., Основы безопасности жизнедеятельности: учебник для студентов профессиональных образовательных организаций, осваивающих профессии и специальности СПО. -М.: Издательство " Просвещение " 2021;
- видео фильмы.

Практическое занятие № 2.2. «Курение и его влияние на состояние здоровья»

Цели занятия:

- обобщение и систематизация материала по теме «Курение и его влияние на состояние здоровья»;
- сформировать умения правильного поведения в условиях современного комплекса проблем безопасности социального характера;
- довести до обучающихся степень вреда курения, на какие внутренние органы и как влияет никотин, степень социальной опасности курения.

Форма организации занятия: – групповая

Выполнив данное задание

Вы узнаете: Характеристику современного комплекса проблем безопасности социального характера.

Вы сможете выполнить: Выбрать личную тактику правильного поведения в условиях современного комплекса проблем безопасности социального характера, принять личное решение и выразить свое отношение к проблеме курения и никотиновой зависимости.

Форма отчетности по занятию: заполненный бланк практического занятия

Задание для практического занятия

Задача: Обучающиеся в составе группы находятся в учебном кабинете. На рабочих местах разложены бланки «Практическое занятие №2.2», Косолапова Н.В., Прокопенко Н.А., Основы безопасности жизнедеятельности: учебник для студентов профессиональных образовательных организаций, осваивающих профессии и специальности СПО. -М.: Издательство " Просвещение " 2021. В ходе чтения и просмотра видео фильмов заполнить бланк практического занятия.

Алгоритм выполнения задания (инструктаж/алгоритм/ход работы):

Преподаватель объявляет тему и цель занятия. Обучающиеся изучают требования методических указаний, вопросы пунктов бланка задания, выполняют задание. Время для заполнения бланков практического занятия отводится не более протяженности урока. В конце урока обучающиеся по команде преподавателя сдают бланки практического занятия.

Отчет о выполнении задания (требования), критерии оценки:

На бланке обязательно к заполнению верхнее поле (Фамилия И.О. обучающегося, №группы, дата);

«отлично» Заполнены все пункты задания. Соответствие логики, грамотности, изложения ответа во всех пунктах с первоначальным источником на 70%. Самостоятельность при составлении.

«хорошо» Заполнены все пункты задания. Соответствие логики, грамотности, изложения ответа во всех пунктах с первоначальным источником на 60%. Самостоятельность при составлении.

«удовлетворительно» Заполнены все пункты задания или не заполнен один. Соответствие логики, грамотности, изложения ответа во всех пунктах с первоначальным источником на 50%. Самостоятельность при составлении. Не разборчивый почерк.

«неудовлетворительно» Если при выполнении требований на «удовлетворительно» не заполнено три или более пункта.

Список источников информации:

- Косолапова Н.В., Прокопенко Н.А., Основы безопасности жизнедеятельности: учебник для студентов профессиональных образовательных организаций, осваивающих профессии и специальности СПО. -М.: Издательство " Просвещение " 2021;
- видео фильмы.

Раздел 2.

Тема 2.1.

Практическое занятие № 3.1. «Правила поведения при получении сигнала о ЧС»

Цели занятия:

- обобщение и систематизация материала по теме «Правила поведения при получении сигнала о ЧС»;
- изучить правила поведения человека при любых ЧС;
- составить общую модель поведения человека при получении сигнала оповещения по ЧС.

Форма организации занятия: – групповая

Выполнив данное задание

Вы узнаете: Тактику поведения при различных ЧС.

Вы сможете выполнить: Сформировать среднюю модель поведения человека при получении сигнала о ЧС.

Форма отчетности по занятию: заполненный бланк практического занятия

Задание для практического занятия

Задача: Обучающиеся в составе группы находятся в учебном кабинете. На рабочих местах разложены бланки «Практическое занятие №3.1.», Косолапова Н.В., Прокопенко Н.А., Основы безопасности жизнедеятельности: учебник для студентов профессиональных образовательных организаций, осваивающих профессии и специальности СПО. -М.: Издательство " Просвещение " 2021. В ходе чтения заполнить бланк практического занятия.

Алгоритм выполнения задания (инструктаж/алгоритм/ход работы):

Преподаватель объявляет тему и цель занятия. Обучающиеся изучают требования методических указаний, вопросы пунктов бланка задания, выполняют практическое занятие. Время для заполнения бланков практического занятия отводится не более продолжительности урока. В конце урока обучающиеся по команде преподавателя сдают бланки практического занятия.

Отчет о выполнении задания (требования), критерии оценки:

На бланке обязательно к заполнению верхнее поле (Фамилия И.О. обучающегося, №группы, дата);

«отлично» Заполнены все пункты задания. Соответствие логики, грамотности, изложения ответа в остальных пунктах с первоначальным источником на 70%. Самостоятельность при составлении.

«хорошо» Заполнены все пункты задания. Соответствие логики, грамотности, изложения ответа в остальных пунктах с первоначальным источником на 60%. Самостоятельность при составлении.

«удовлетворительно» Заполнены все пункты задания или не заполнено три. Соответствие логики, грамотности, изложения ответа в остальных пунктах с первоначальным источником на 50%. Самостоятельность при составлении. Не разборчивый почерк.

«неудовлетворительно» Если при выполнении требований на «удовлетворительно» не заполнен еще один пункт.

Список источников информации:

- Косолапова Н.В., Прокопенко Н.А., Основы безопасности жизнедеятельности: учебник для студентов профессиональных образовательных организаций, осваивающих профессии и специальности СПО. -М.: Издательство " Просвещение " 2021.

Практическое занятие № 3.2. «Правила поведения в условиях вынужденной природной автономии»

Цели занятия:

- обобщение и систематизация материала по теме «Правила поведения в условиях вынужденной природной автономии»;
- изучить понятие автономного существования;
- изучить методы и способы ориентирования на местности.

Форма организации занятия: – групповая

Выполнив данное задание

Вы узнаете: Способы и методы ориентирования на местности.

Вы сможете выполнить: Определить сторону света по разным предметам местности.

Форма отчетности по занятию: заполненный бланк практического занятия

Задание для практического занятия

Задача: Обучающиеся в составе группы находятся в учебном кабинете. На рабочих местах разложены бланки «Практическое занятие №3.2». В ходе изучения бланка практического занятия подготовится к ответам на контрольные вопросы преподавателя.

Алгоритм выполнения задания (инструктаж/алгоритм/ход работы):

Преподаватель объявляет тему и цель занятия. Обучающиеся изучают требования методических указаний, вопросы пунктов бланка работы, выполняют практическое занятие. Время для изучения бланка практического занятия отводится не более протяженности урока. В конце урока обучающиеся по команде преподавателя сдают бланки практического занятия.

Отчет о выполнении задания (требования), критерии оценки:

На бланке обязательно к заполнению верхнее поле (Фамилия И.О. обучающегося, №группы, дата);

«отлично» Даны ответы на все пункты работы. Соответствие логики, грамотности, изложения ответа в остальных пунктах с первоначальным источником на 70%. Самостоятельность при составлении.

«хорошо» Даны ответы на все пункты работы. Соответствие логики, грамотности, изложения ответа в остальных пунктах с первоначальным источником на 60%. Самостоятельность при составлении.

«удовлетворительно» Даны ответы на все пункты работы. Соответствие логики, грамотности, изложения ответа в остальных пунктах с первоначальным источником на 50%.

«неудовлетворительно» Нет ответа более чем на 2 пункта работы.

Список источников информации:

- Бланк практического занятия.

Практическое занятие № 3.3. «Модели поведения пешеходов, пассажиров и водителей транспортных средств при организации дорожного движения»

Цели занятия:

- обобщение и систематизация материала по теме «Модели поведения пешеходов, пассажиров и водителей транспортных средств при организации дорожного движения»;
- изучить правила дорожного движения для пешеходов, пассажиров, водителей;
- разработать модели поведения для всех категорий участников дорожного движения.

Форма организации занятия: – групповая

Выполнив данное задание

Вы узнаете: Основные составляющие модели поведения каждой категории участников дорожного движения.

Вы сможете выполнить: Безошибочно выбрать модель поведения на дороге для себя.

Форма отчетности по занятию: заполненный бланк практического занятия

Задание для практического занятия

Задача: Обучающиеся в составе группы находятся в учебном кабинете. На рабочих местах разложены бланки «Практическое занятие №3.3.», Брошюры «Правила дорожного движения». В ходе чтения положений правил дорожного движения заполнить бланк практического занятия.

Алгоритм выполнения задания (инструктаж/алгоритм/ход работы):

Преподаватель объявляет тему и цель занятия. Обучающиеся изучают требования методических указаний, вопросы пунктов бланка работы, выполняют практическое занятие. Время для заполнения бланков практического занятия отводится не более протяженности урока. В конце урока обучающиеся по команде преподавателя сдают бланки практического занятия.

Отчет о выполнении задания (требования), критерии оценки:

На бланке обязательно к заполнению верхнее поле (Фамилия И.О. обучающегося, №группы, дата);

«отлично» Заполнены все пункты работы. Соответствие логики, грамотности, изложения ответа в остальных пунктах с первоначальным источником на 70%. Самостоятельность при составлении.

«хорошо» Заполнены все пункты работы. Соответствие логики, грамотности, изложения ответа в остальных пунктах с первоначальным источником на 60%. Самостоятельность при составлении.

«удовлетворительно» Заполнены все пункты работы или не заполнено три. Соответствие логики, грамотности, изложения ответа в остальных пунктах с первоначальным источником на 50%. Самостоятельность при составлении. Не разборчивый почерк.

«неудовлетворительно» Если при выполнении требований на «удовлетворительно» не заполнен еще один пункт.

Список источников информации:

- Брошюра «Правила дорожного движения»;
- Видео уроки и презентации по изучаемой тематике.

Практическое занятие № 3.4. «Изучение и отработка моделей поведения в ЧС на транспорте»

Цели занятия:

- обобщение и систематизация материала по теме «Изучение и отработка моделей поведения в ЧС на транспорте»;
- изучить правила поведения пассажиров при ЧС на всех видах транспорта;
- выработать модель поведения человека при ЧС на транспорте.

Форма организации занятия: – групповая

Выполнив данное задание

Вы узнаете: Причины возникновения ЧС на транспорте.

Вы сможете выполнить: Выработать среднюю модель поведения человека при любом виде ЧС на транспорте.

Форма отчетности по занятию: заполненный бланк практического занятия

Задание для практического занятия

Задача: Обучающиеся в составе группы находятся в учебном кабинете. На рабочих местах разложены бланки «Практическое занятие №3.4.», компьютерная презентация по теме. В ходе изучения презентации заполнить бланк практического занятия.

Алгоритм выполнения задания (инструктаж/алгоритм/ход работы):

Преподаватель объявляет тему и цель занятия. Обучающиеся изучают требования методических указаний, вопросы пунктов бланка работы, выполняют практическое занятие. Время для заполнения бланков практического занятия отводится не более протяженности урока. В конце урока обучающиеся по команде преподавателя сдают бланки практического занятия.

Отчет о выполнении задания (требования), критерии оценки:

На бланке обязательно к заполнению верхнее поле (Фамилия И.О. обучающегося, №группы, дата);

«отлично» Заполнены все пункты работы. Соответствие логики, грамотности, изложения ответа в остальных пунктах с первоначальным источником на 70%. Самостоятельность при составлении.

«хорошо» Заполнены все пункты работы. Соответствие логики, грамотности, изложения ответа в остальных пунктах с первоначальным источником на 60%. Самостоятельность при составлении.

«удовлетворительно» Заполнены все пункты работы или не заполнено два. Соответствие логики, грамотности, изложения ответа в остальных пунктах с первоначальным источником на 50%. Самостоятельность при составлении. Не разборчивый почерк.

«неудовлетворительно» Если при выполнении требований на «удовлетворительно» не заполнен еще один пункт.

Список источников информации:

- Бланк практического занятия;
- компьютерная презентация.

Тема 2.2.**Практическое занятие № 4.1. «Гражданская оборона»****Цели занятия:**

- обобщение и систематизация материала по теме «Гражданская оборона»;
- изучить определение ГО;
- изучить основные задачи ГО и ее предназначение.

Форма организации занятия: – групповая

Выполнив данное задание

Вы узнаете: Определение и предназначение ГО.

Вы сможете выполнить: Перечислить основные задачи ГО.

Форма отчетности по занятию: заполненный бланк практического занятия

Задание для практического занятия

Задача: Обучающиеся в составе группы находятся в учебном кабинете. На рабочих местах разложены бланки «Практическое занятие №4.1.», Косолапова Н.В., Прокопенко Н.А., Основы безопасности жизнедеятельности: учебник для студентов профессиональных образовательных организаций, осваивающих профессии и специальности СПО. -М.: Издательство " Просвещение " 2021. В ходе чтения заполнить бланк практического занятия.

Алгоритм выполнения задания (инструктаж/алгоритм/ход работы):

Преподаватель объявляет тему и цель занятия. Обучающиеся изучают требования методических указаний, вопросы пунктов бланка задания, выполняют практическое занятие. Время для заполнения бланков практического занятия отводится не более протяженности урока. В конце урока обучающиеся по команде преподавателя сдают бланки практического занятия.

Отчет о выполнении задания (требования), критерии оценки:

На бланке обязательно к заполнению верхнее поле (Фамилия И.О. обучающегося, №группы, дата);

«отлично» Заполнены все пункты задания. Соответствие логики, грамотности, изложения ответа в остальных пунктах с первоначальным источником на 70%. Самостоятельность при составлении.

«хорошо» Заполнены все пункты задания. Соответствие логики, грамотности, изложения ответа в остальных пунктах с первоначальным источником на 60%. Самостоятельность при составлении.

«удовлетворительно» Заполнены все пункты задания или не заполнено три. Соответствие логики, грамотности, изложения ответа в остальных пунктах с первоначальным источником на 50%. Самостоятельность при составлении. Не разборчивый почерк.

«неудовлетворительно» Если при выполнении требований на «удовлетворительно» не заполнен еще один пункт.

Список источников информации:

- Косолапова Н.В., Прокопенко Н.А., Основы безопасности жизнедеятельности: учебник для студентов профессиональных образовательных организаций, осваивающих профессии и специальности СПО. -М.: Издательство " Просвещение " 2021.

Практическое занятие № 4.2. «Изучение средств индивидуальной защиты от поражающих факторов в ЧС мирного и военного времени»

Цели занятия:

- обобщение и систематизация материала по теме «Изучение средств индивидуальной защиты от поражающих факторов в ЧС мирного и военного времени»;
- изучить предназначение и классификацию СИЗ;
- провести изучение порядка подгонки и одевания фильтрующего противогаза.

Форма организации занятия: – групповая

Выполнив данное задание

Вы узнаете: Классификацию и предназначение СИЗ.

Вы сможете выполнить: Выполнить норматив по команде «ГАЗЫ».

Форма отчетности по занятию: заполненный бланк практического занятия

Задание для практического занятия

Задача: Обучающиеся в составе группы находятся в учебном кабинете. На рабочих местах разложены бланки «Практическое занятие №4.2», компьютерная презентация по теме, видео фильмы. В ходе изучения презентации, материала учебных фильмов заполнить бланк практического занятия, по команде преподавателя отработать норматив «ГАЗЫ».

Алгоритм выполнения задания (инструктаж/алгоритм/ход работы):

Преподаватель объявляет тему и цель занятия. Обучающиеся изучают требования методических указаний, вопросы пунктов бланка работы, выполняют практическое занятие. Время для заполнения бланков практического занятия и выполнения нормативы «ГАЗЫ» отводится не более протяженности урока. В конце урока обучающиеся по команде преподавателя сдают бланки практического занятия.

Отчет о выполнении задания (требования), критерии оценки:

На бланке обязательно к заполнению верхнее поле (Фамилия И.О. обучающегося, №группы, дата);

«отлично» Заполнены все пункты работы. Соответствие логики, грамотности, изложения ответа в остальных пунктах с первоначальным источником на 70%. Самостоятельность при составлении. Выполнен норматив на оценку «отлично».

«хорошо» Заполнены все пункты работы. Соответствие логики, грамотности, изложения ответа в остальных пунктах с первоначальным источником на 60%. Самостоятельность при составлении. Выполнен норматив на оценку «хорошо».

«удовлетворительно» Заполнены все пункты работы или не заполнено два. Соответствие логики, грамотности, изложения ответа в остальных пунктах с первоначальным источником на 50%. Самостоятельность при составлении. Не разборчивый почерк. Выполнен норматив на оценку «удовлетворительно».

«неудовлетворительно» Если при выполнении требований на «удовлетворительно» не заполнен еще один пункт. Не выполнен норматив на «удовлетворительно».

Список источников информации:

- Бланк практического занятия;

- компьютерная презентация;
- учебные фильмы;
- гибкий метр;
- противогаз фильтрующий (ходовые размеры масок).

Раздел 3.

Тема 3.2.

Практическое занятие № 5.1. «Функции и основные задачи современных Вооруженных Сил России»

Цели занятия:

- обобщение и систематизация материала по теме «Функции и основные задачи современных Вооруженных Сил России»;
- изучить функции ВС РФ;
- изучить основные задачи ВС РФ.

Форма организации занятия: – групповая

Выполнив данное задание

Вы узнаете: Основные функции Вооруженных Сил РФ.

Вы сможете выполнить: Ориентироваться в направленности деятельности родов и видов войск исходя из их задач.

Форма отчетности по занятию: заполненный бланк практического занятия

Задание для практического занятия

Задача: Обучаемые в составе группы находятся в учебном кабинете. На рабочих местах разложены бланки «Практическое занятие №5.1», Косолапова Н.В., Прокопенко Н.А., Основы безопасности жизнедеятельности: учебник для студентов профессиональных образовательных организаций, осваивающих профессии и специальности СПО. -М.: Издательство " Просвещение " 2021. В ходе чтения заполнить бланк практического занятия.

Алгоритм выполнения задания (инструктаж/алгоритм/ход работы):

Преподаватель объявляет тему и цель занятия. Обучаемые изучают требования методических указаний, вопросы пунктов бланка задания, выполняют практическое занятие. Время для заполнения бланков практического занятия отводится не более протяженности урока. В конце урока обучаемые по команде преподавателя сдают бланки практического занятия.

Отчет о выполнении задания (требования), критерии оценки:

На бланке обязательно к заполнению верхнее поле (Фамилия И.О. обучаемого, №группы, дата);

«отлично» Заполнены все пункты задания. Соответствие логики, грамотности, изложения ответа во всех пунктах с первоначальным источником на 70%. Самостоятельность при составлении.

«хорошо» Заполнены все пункты задания. Соответствие логики, грамотности, изложения ответа во всех пунктах с первоначальным источником на 60%. Самостоятельность при составлении.

«удовлетворительно» Заполнены все пункты задания или не заполнен один. Соответствие логики, грамотности, изложения ответа во всех пунктах с первоначальным источником на 50%. Самостоятельность при составлении. Не разборчивый почерк.

«неудовлетворительно» Если при выполнении требований на «удовлетворительно» не заполнено три или более пункта.

Список источников информации:

- Косолапова Н.В., Прокопенко Н.А., Основы безопасности жизнедеятельности: учебник для студентов профессиональных образовательных организаций, осваивающих профессии и специальности СПО. -М.: Издательство " Просвещение " 2021.

Тема 3.3.

Практическое задание № 6.1. «Организация медицинского освидетельствования»

Цели занятия:

- обобщение и систематизация материала по теме «Организация медицинского освидетельствования»;
- изучить правовую основу медицинского освидетельствования;
- изучить категории годности к военной службе, особенности призыва граждан на военную службу связанные с категорией годности.

Форма организации занятия: – групповая

Выполнив данное задание

Вы узнаете: Категории годности к военной службе.

Вы сможете выполнить: Зная состав медицинской комиссии и принцип ее работы – быстро и качественно пройти медицинское освидетельствование.

Форма отчетности по занятию: заполненный бланк практического занятия

Задание для практического занятия

Задача: Обучаемые в составе группы находятся в учебном кабинете. На рабочих местах разложены бланки «Практическое задание №6.1», Косолапова Н.В., Прокопенко Н.А., Основы безопасности жизнедеятельности: учебник для студентов профессиональных образовательных организаций, осваивающих профессии и специальности СПО. -М.: Издательство " Просвещение " 2021. В ходе чтения § и просмотра презентации заполнить бланк практического занятия.

Алгоритм выполнения задания (инструктаж/алгоритм/ход работы):

Преподаватель объявляет тему и цель занятия. Обучающиеся изучают требования методических указаний, вопросы пунктов бланка задания, выполняют задание. Время для заполнения бланков практического занятия отводится не более протяженности урока. В конце урока обучающиеся по команде преподавателя сдают бланки практического занятия.

Отчет о выполнении задания (требования), критерии оценки:

На бланке обязательно к заполнению верхнее поле (Фамилия И.О. обучающегося, №группы, дата);

«отлично» Заполнены все пункты задания (не считая пункта 9). Соответствие логики, грамотности, изложения ответа в остальных пунктах с первоначальным источником на 70%. Самостоятельность при составлении.

«хорошо» Заполнены все пункты задания (не считая пункта 9). Соответствие логики, грамотности, изложения ответа в остальных пунктах с первоначальным источником на 60%. Самостоятельность при составлении.

«удовлетворительно» Заполнены все пункты задания или не заполнен один (не считая пункта 9). Соответствие логики, грамотности, изложения ответа в остальных пунктах с первоначальным источником на 50%. Самостоятельность при составлении. Не разборчивый почерк.

«неудовлетворительно» Если при выполнении требований на «удовлетворительно» не заполнено четыре или более пункта (не считая пункта 9).

Список источников информации:

- Косолапова Н.В., Прокопенко Н.А., Основы безопасности жизнедеятельности: учебник для студентов профессиональных образовательных организаций, осваивающих профессии и специальности СПО. -М.: Издательство " Просвещение " 2021;
- Федеральный закон от 28.03.1998 № 53-ФЗ «О воинской обязанности и военной службе»;
- компьютерная презентация.

Практическое задание № 6.2. «Сведения о гражданине по воинскому учету. Обязанности граждан по воинскому учету»

Цели занятия:

- обобщение и систематизация материала по теме «Сведения о гражданине по воинскому учету. Обязанности граждан по воинскому учету»;
- изучить требования федерального законодательства определяющего обязанности граждан и необходимости представления сведений по воинскому учету;
- изучить обязанности граждан по воинскому учету;
- уяснить – какие сведения гражданин должен представить для воинского учета.

Форма организации занятия: – групповая

Выполнив данное задание

Вы узнаете: Категории годности к военной службе.

Вы сможете выполнить: Зная состав медицинской комиссии и принцип ее работы – быстро и качественно пройти медицинское освидетельствование.

Форма отчетности по занятию: заполненный бланк практического занятия

Задание для практического занятия

Задача: Обучаемые в составе группы находятся в учебном кабинете. На рабочих местах разложены бланки «Практическое задание №6.2», Косолапова Н.В., Прокопенко Н.А., Основы безопасности жизнедеятельности: учебник для студентов профессиональных образовательных организаций, осваивающих профессии и специальности СПО. -М.: Издательство " Просвещение " 2021. В ходе чтения § и просмотра презентации заполнить бланк практического занятия.

Алгоритм выполнения задания (инструктаж/алгоритм/ход работы):

Преподаватель объявляет тему и цель занятия. Обучающиеся изучают требования методических указаний, вопросы пунктов бланка задания, выполняют задание. Время для заполнения бланков практического занятия отводится не более протяженности урока. В конце урока обучающиеся по команде преподавателя сдают бланки практического занятия.

Отчет о выполнении задания (требования), критерии оценки:

На бланке обязательно к заполнению верхнее поле (Фамилия И.О. обучающегося, №группы, дата);

«отлично» Заполнены все пункты задания. Соответствие логики, грамотности, изложения ответа в остальных пунктах с первоначальным источником на 70%. Самостоятельность при составлении.

«хорошо» Заполнены все пункты задания. Соответствие логики, грамотности, изложения ответа в остальных пунктах с первоначальным источником на 60%. Самостоятельность при составлении.

«удовлетворительно» Заполнены все пункты задания или не заполнен один (не считая пункта 9). Соответствие логики, грамотности, изложения ответа в остальных пунктах с первоначальным источником на 50%. Самостоятельность при составлении. Не разборчивый почерк.

«неудовлетворительно» Если при выполнении требований на «удовлетворительно» не заполнено четыре или более пункта (не считая пункта 9).

Список источников информации:

- Косолапова Н.В., Прокопенко Н.А., Основы безопасности жизнедеятельности: учебник для студентов профессиональных образовательных организаций, осваивающих профессии и специальности СПО. -М.: Издательство " Просвещение " 2021;
- Федеральный закон от 28.03.1998 № 53-ФЗ «О воинской обязанности и военной службе».

Практическое занятие №6.3. «Военно-профессиональная ориентация молодежи»

Цели занятия:

- обобщение и систематизация материала по теме «Военно-профессиональная ориентация молодежи»;
- изучить понятие военно-профессиональной ориентации молодежи;
- изучить основные группы военно-учетных специальностей.

Форма организации занятия: – групповая

Выполнив данное задание

Вы узнаете: Цели военно-профессиональной ориентации молодежи.

Вы сможете выполнить: С помощью номенклатуры ВУС расшифровать любой код ВУС и разбить его на должность и специфику применения военнослужащего.

Форма отчетности по занятию: заполненный бланк практического занятия

Задание для практического занятия

Задача: Обучающиеся в составе группы находятся в учебном кабинете. На рабочих местах разложены бланки «Практическое занятие №6.3», Косолапова Н.В., Прокопенко Н.А., Основы безопасности жизнедеятельности: учебник для студентов профессиональных образовательных организаций, осваивающих профессии и специальности СПО. -М.: Издательство " Просвещение " 2021. В ходе чтения заполнить бланк практического занятия.

Алгоритм выполнения задания (инструктаж/алгоритм/ход работы):

Преподаватель объявляет тему и цель занятия. Обучающиеся изучают требования методических указаний, вопросы пунктов бланка задания, при необходимости задают уточняющие вопросы, выполняют практическое занятие. Время для заполнения бланков практического занятия отводится не более протяженности урока. В конце урока обучающиеся по команде преподавателя сдают бланки практического занятия.

Отчет о выполнении задания (требования), критерии оценки:

На бланке обязательно к заполнению верхнее поле (Фамилия И.О. обучающегося, №группы, дата);

«отлично» Заполнены правильно все пункты задания. Соответствие логики, грамотности, изложения ответа в остальных пунктах с первоначальным источником на 70%. Самостоятельность при составлении.

«хорошо» Заполнены все пункты задания или не заполнен один. Соответствие логики, грамотности, изложения ответа в остальных пунктах с первоначальным источником на 60%. Самостоятельность при составлении.

«удовлетворительно» Заполнены все пункты задания или не заполнено два. Соответствие логики, грамотности, изложения ответа в остальных пунктах с первоначальным источником на 50%. Самостоятельность при составлении. Не разборчивый почерк.

«неудовлетворительно» Если при выполнении требований на «удовлетворительно» не заполнен еще один пункт.

Список источников информации:

- Косолапова Н.В., Прокопенко Н.А., Основы безопасности жизнедеятельности: учебник для студентов профессиональных образовательных организаций, осваивающих профессии и специальности СПО. -М.: Издательство " Просвещение " 2021.

Практическое занятие № 6.4. «Альтернативная гражданская служба»**Цели занятия:**

- обобщение и систематизация материала по теме «Альтернативная гражданская служба»;
- изучить определение альтернативной гражданской службы;
- уяснить правовую основу альтернативной гражданской службы;
- выяснить – кто имеет право на прохождение альтернативной гражданской службы.

Форма организации занятия: – групповая

Выполнив данное задание

Вы узнаете: Правовую основу альтернативной гражданской службы.

Вы сможете выполнить: Выяснить – кто имеет право на прохождение альтернативной гражданской службы.

Форма отчетности по занятию: заполненный бланк практического занятия

Задание для практического занятия

Задача: Обучающиеся в составе группы находятся в учебном кабинете. На рабочих местах разложены бланки «Практическое занятие №6.4.», Косолапова Н.В., Прокопенко Н.А., Основы безопасности жизнедеятельности: учебник для студентов профессиональных образовательных организаций, осваивающих профессии и специальности СПО. -М.: Издательство " Просвещение " 2021. В ходе чтения заполнить бланк практического занятия.

Алгоритм выполнения задания (инструктаж/алгоритм/ход работы):

Преподаватель объявляет тему и цель занятия. Обучающиеся изучают требования методических указаний, вопросы пунктов бланка задания, выполняют практическое занятие. Время для заполнения бланков практического занятия отводится не более протяженности урока. В конце урока обучающиеся по команде преподавателя сдают бланки практического занятия.

Отчет о выполнении задания (требования), критерии оценки:

На бланке обязательно к заполнению верхнее поле (Фамилия И.О. обучающегося, №группы, дата);

«отлично» Заполнены все пункты задания. Соответствие логики, грамотности, изложения ответа в остальных пунктах с первоначальным источником на 70%. Самостоятельность при составлении.

«хорошо» Заполнены все пункты задания. Соответствие логики, грамотности, изложения ответа в остальных пунктах с первоначальным источником на 60%. Самостоятельность при составлении.

«удовлетворительно» Заполнены все пункты задания или не заполнено четыре. Соответствие логики, грамотности, изложения ответа в остальных пунктах с первоначальным источником на 50%. Самостоятельность при составлении. Не разборчивый почерк.

«неудовлетворительно» Если при выполнении требований на «удовлетворительно» не заполнен еще один пункт.

Список источников информации:

- Косолапова Н.В., Прокопенко Н.А., Основы безопасности жизнедеятельности: учебник для студентов профессиональных образовательных организаций, осваивающих профессии и специальности СПО. -М.: Издательство " Просвещение " 2021.

Тема 3.5.

Практическое занятие № 7.1. «Пути и методы предупреждения и разрешения конфликтов. Правила неконфликтного поведения военнослужащих»

Цели занятия:

- обобщение и систематизация материала по теме «Пути и методы предупреждения и разрешения конфликтов. Правила неконфликтного поведения военнослужащих»;
- изучить методы предупреждения и разрешения конфликтов.

Форма организации занятия: – групповая

Выполнив данное задание

Вы узнаете: Пути и методы предупреждения и разрешения конфликтов в воинских коллективах.

Вы сможете выполнить: Уяснить принципы методов предупреждения и разрешения конфликтов в воинских коллективах.

Форма отчетности по занятию: заполненный бланк практического занятия

Задание для практического занятия

Задача: Обучающиеся в составе группы находятся в учебном кабинете. На рабочих местах разложены бланки «Практическое занятие №7.1.», Косолапова Н.В., Прокопенко Н.А., Основы безопасности жизнедеятельности: учебник для студентов профессиональных образовательных организаций, осваивающих профессии и специальности СПО. -М.: Издательство " Просвещение " 2021. В ходе чтения заполнить бланк практического занятия.

Алгоритм выполнения задания (инструктаж/алгоритм/ход работы):

Преподаватель объявляет тему и цель занятия. Обучающиеся изучают требования методических указаний, вопросы пунктов бланка задания, выполняют практическое занятие. Время для заполнения бланков практического занятия отводится не более протяженности урока. В конце урока обучающиеся по команде преподавателя сдают бланки практического занятия.

Отчет о выполнении задания (требования), критерии оценки:

На бланке обязательно к заполнению верхнее поле (Фамилия И.О. обучающегося, №группы, дата);

«отлично» Заполнены все пункты задания. Соответствие логики, грамотности, изложения ответа в остальных пунктах с первоначальным источником на 70%. Самостоятельность при составлении.

«хорошо» Заполнены все пункты задания. Соответствие логики, грамотности, изложения ответа в остальных пунктах с первоначальным источником на 60%. Самостоятельность при составлении.

«удовлетворительно» Заполнены все пункты задания или не заполнено два. Соответствие логики, грамотности, изложения ответа в остальных пунктах с первоначальным источником на 50%. Самостоятельность при составлении. Не разборчивый почерк.

«неудовлетворительно» Если при выполнении требований на «удовлетворительно» не заполнен еще один пункт.

Список источников информации:

- Косолапова Н.В., Прокопенко Н.А., Основы безопасности жизнедеятельности: учебник для студентов профессиональных образовательных организаций, осваивающих профессии и специальности СПО. -М.: Издательство " Просвещение " 2021.

Тема 3.6.

Практическое задание № 8.1. «Закон РФ «О статусе военнослужащего»»

Цели занятия:

- обобщение и систематизация материала по теме «Закон РФ «О статусе военнослужащих»»;
- изучить основные разделы закона.

Форма организации занятия: – групповая

Выполнив данное задание

Вы узнаете: Подробнее основные разделы закона.

Вы сможете выполнить: Зная основные разделы закона ориентироваться в общих правах и обязанностях военнослужащих.

Форма отчетности по занятию: заполненный бланк практического занятия

Задание для практического занятия

Задача: Обучаемые в составе группы находятся в учебном кабинете. На рабочих местах разложены бланки «Практическое задание №8.1.», Косолапова Н.В., Прокопенко Н.А., Основы безопасности жизнедеятельности: учебник для студентов профессиональных образовательных организаций, осваивающих профессии и специальности СПО. -М.:

Издательство " Просвещение " 2021. В ходе чтения § заполнить бланк практического занятия.

Алгоритм выполнения задания (инструктаж/алгоритм/ход работы):

Преподаватель объявляет тему и цель занятия. Обучающиеся изучают требования методических указаний, вопросы пунктов бланка задания, выполняют задание. Время для заполнения бланков практического занятия отводится не более протяженности урока. В конце урока обучающиеся по команде преподавателя сдают бланки практического занятия.

Отчет о выполнении задания (требования), критерии оценки:

На бланке обязательно к заполнению верхнее поле (Фамилия И.О. обучающегося, №группы, дата);

«отлично» Заполнены все пункты задания. Соответствие логики, грамотности, изложения ответа во всех пунктах с первоначальным источником на 70%. Самостоятельность при составлении.

«хорошо» Заполнены все пункты задания Соответствие логики, грамотности, изложения ответа во всех пунктах с первоначальным источником на 60%. Самостоятельность при составлении.

«удовлетворительно» Заполнены все пункты задания или не заполнен один. Соответствие логики, грамотности, изложения ответа во всех пунктах с первоначальным источником на 50%. Самостоятельность при составлении. Не разборчивый почерк.

«неудовлетворительно» Если при выполнении требований на «удовлетворительно» не заполнено два или более пункта.

Список источников информации:

- Косолапова Н.В., Прокопенко Н.А., Основы безопасности жизнедеятельности: учебник для студентов профессиональных образовательных организаций, осваивающих профессии и специальности СПО. -М.: Издательство " Просвещение " 2021;

- Федеральный закон № 73-ФЗ «О статусе военнослужащих».

**Практическое занятие № 8.2. «Воинские звания
военнослужащих ВСРФ, военная форма одежды»**

Цели занятия:

- обобщение и систематизация материала по теме «Воинские звания военнослужащих ВСРФ, военная форма одежды»;

- изучить воинские звания военнослужащих ВСРФ, виды военной формы одежды.

Форма организации занятия: – групповая

Выполнив данное задание

Вы узнаете: Группы званий военнослужащих ВСРФ.

Вы сможете выполнить: Определить по виду погон военнослужащих их звания.

Форма отчетности по занятию: ответы на контрольные вопросы.

Задание для практического занятия

Задача: Обучаемые в составе группы находятся в учебном кабинете. На дисплее телефона плакат с группами званий военнослужащих. В ходе изучения уяснить различия и особенности званий военнослужащих каждой группы.

Алгоритм выполнения задания (инструктаж/алгоритм/ход работы):

Преподаватель объявляет тему и цель занятия. Обучающиеся изучают требования методических указаний, выполняют задание. Время для выполнения практического занятия отводится не более протяженности урока. В конце урока обучающиеся отвечают на контрольные вопросы преподавателя.

Отчет о выполнении задания (требования), критерии оценки:

На классной доске нарисовать три погона военнослужащего из определенных преподавателем групп званий.

«отлично» Правильно нарисованы три погона. Даны ответы на все вопросы. Соответствие логики, грамотности, изложения ответа с первоначальным источником на 70%. Самостоятельность при составлении.

«хорошо» Допущена одна ошибка при изображении погона. Даны ответы на все вопросы. Соответствие логики, грамотности, изложения ответа с первоначальным источником на 60%. Самостоятельность при составлении.

«удовлетворительно» Допущено две ошибки при изображении погона. Даны ответы на все вопросы. Соответствие логики, грамотности, изложения ответа с первоначальным источником на 50%. Самостоятельность при составлении. Не разборчивый почерк.

«неудовлетворительно» Если при выполнении требований на «удовлетворительно» не дано ответа хотя бы на один вопрос.

Список источников информации:

- Приказ МО №1500.

Тема 3.7.

Практическое занятие № 9.1. «Ритуал вручения Боевого знамени»

Цели занятия:

- обобщение и систематизация материала по теме «Ритуал вручения Боевого знамени»;
- изучить порядок проведения ритуала вручения Боевого знамени воинской части.

Форма организации занятия: – групповая

Выполнив данное задание

Вы узнаете: Порядок проведения ритуала вручения Боевого знамени воинской части.

Вы сможете выполнить: Составить реферат на схожую тему.

Форма отчетности по занятию: изучение бланка практического занятия и ответы на контрольные вопросы.

Задание для практического занятия

Задача: Обучаемые в составе группы находятся в учебном кабинете. На рабочих местах разложены бланки «Практическое задание №9.1», Косолапова Н.В., Прокопенко Н.А., Основы безопасности жизнедеятельности: учебник для студентов профессиональных образовательных организаций, осваивающих профессии и специальности СПО. -М.: Издательство " Просвещение " 2021. В ходе чтения, изучения бланка практического занятия – ответить на вопросы преподавателя.

Алгоритм выполнения задания (инструктаж/алгоритм/ход работы):

Преподаватель объявляет тему и цель занятия. Обучающиеся изучают требования методических указаний, вопросы пунктов бланка задания, выполняют задание. Время для заполнения бланков практического занятия отводится не более протяженности урока. В конце урока обучающиеся по команде преподавателя сдают бланки практического занятия.

Отчет о выполнении задания (требования), критерии оценки:

На бланке обязательно к заполнению верхнее поле (Фамилия И.О. обучающегося, №группы, дата);

«отлично» Даны ответы на все вопросы. Соответствие логики, грамотности, изложения ответа с первоначальным источником на 70%. Самостоятельность при составлении.

«хорошо» Даны ответы на все вопросы. Соответствие логики, грамотности, изложения ответа с первоначальным источником на 60%. Самостоятельность при составлении.

«удовлетворительно» Даны ответы на все вопросы. Соответствие логики, грамотности, изложения ответа с первоначальным источником на 50%. Самостоятельность при составлении. Не разборчивый почерк.

«неудовлетворительно» Если при выполнении требований на «удовлетворительно» не дано ответа хотя бы на один вопрос.

Список источников информации:

- Косолапова Н.В., Прокопенко Н.А., Основы безопасности жизнедеятельности: учебник для студентов профессиональных образовательных организаций, осваивающих профессии и специальности СПО. -М.: Издательство " Просвещение " 2021.

Практическое занятие № 9.2.**«Ритуал приведения военнослужащих к Военной присяге»****Цели занятия:**

- обобщение и систематизация материала по теме «Ритуал приведения военнослужащих к Военной присяге»;
- изучить порядок приведения военнослужащих к Военной присяге.

Форма организации занятия: – групповая

Выполнив данное задание

Вы узнаете: Порядок проведения ритуала приведения военнослужащих к Военной присяге.

Вы сможете выполнить: При призыве на военную службу ориентироваться в ходе подготовки и проведения данного ритуала.

Форма отчетности по занятию: изучение бланка практического занятия и ответы на контрольные вопросы.

Задание для практического занятия

Задача: Обучаемые в составе группы находятся в учебном кабинете. На рабочих местах разложены бланки «Практическое задание №9.2», Косолапова Н.В., Прокопенко Н.А., Основы безопасности жизнедеятельности: учебник для студентов профессиональных образовательных организаций, осваивающих профессии и специальности СПО. -М.: Издательство " Просвещение " 2021. В ходе чтения, изучения бланка практического занятия – ответить на вопросы преподавателя.

Алгоритм выполнения задания (инструктаж/алгоритм/ход работы):

Преподаватель объявляет тему и цель занятия. Обучающиеся изучают требования методических указаний, вопросы пунктов бланка задания, выполняют задание. Время для заполнения бланков практического занятия отводится не более протяженности урока. В конце урока обучающиеся по команде преподавателя сдают бланки практического занятия.

Отчет о выполнении задания (требования), критерии оценки:

На бланке обязательно к заполнению верхнее поле (Фамилия И.О. обучающегося, №группы, дата);

«отлично» Даны ответы на все вопросы. Соответствие логики, грамотности, изложения ответа с первоначальным источником на 70%. Самостоятельность при составлении.

«хорошо» Даны ответы на все вопросы. Соответствие логики, грамотности, изложения ответа с первоначальным источником на 60%. Самостоятельность при составлении.

«удовлетворительно» Даны ответы на все вопросы. Соответствие логики, грамотности, изложения ответа с первоначальным источником на 50%. Самостоятельность при составлении. Не разборчивый почерк.

«неудовлетворительно» Если при выполнении требований на «удовлетворительно» не дано ответа хотя бы на один вопрос.

Список источников информации:

- Косолапова Н.В., Прокопенко Н.А., Основы безопасности жизнедеятельности: учебник для студентов профессиональных образовательных организаций, осваивающих профессии и специальности СПО. -М.: Издательство " Просвещение " 2021.

Тема 3.10.**Практическое занятие № 10.1 «Строевые приемы**

и движения без оружия. Строевая стойка, повороты на месте»

Цели занятия:

- обобщение и систематизация материала по теме «Строевые приемы и движения без оружия. Строевая стойка, повороты на месте»;
- изучить общие положения Строевого устава;
- изучить порядок выполнения строевых приемов;
- провести тренировку строевых приемов.

Форма организации занятия: – групповая

Выполнив данное задание

Вы узнаете: Общие положения (определения) строевого устава.

Вы сможете выполнить: Простейшие строевые приемы на месте.

Форма отчетности по занятию: изучение бланка практической работы и ответы на контрольные вопросы, тренировка и выполнение строевых приемов.

Задание для практического занятия

Задача: Обучаемые в составе группы находятся в учебном кабинете. На рабочих местах разложены бланки «Практическое занятие №10.1», ОВУ ВС РФ. В ходе чтения статей ОВУ найти ответы на вопросы бланка задания.

Алгоритм выполнения задания (инструктаж/алгоритм/ход работы):

Преподаватель объявляет тему и цель занятия. Обучающиеся изучают требования методических указаний, вопросы пунктов бланка задания, выполняют практическое задание, отвечают на вопросы преподавателя, выполняют команды преподавателя при тренировке и изучении строевых приемов. Время для выполнения практического занятия отводится не более протяженности урока. В конце урока обучающиеся по команде преподавателя сдают бланки практического занятия.

Отчет о выполнении задания (требования), критерии оценки:

На бланке обязательно к заполнению верхнее поле (Фамилия И.О. обучающегося, №группы, дата);

«отлично» Даны ответы на все вопросы. Соответствие логики, грамотности, изложения ответа с первоначальным источником на 70%. Самостоятельность при составлении. Выполнение строевого приема без замечаний.

«хорошо» Даны ответы на все вопросы. Соответствие логики, грамотности, изложения ответа с первоначальным источником на 60%. Самостоятельность при составлении. Выполнение строевого приема с незначительными погрешностями.

«удовлетворительно» Даны ответы на все вопросы. Соответствие логики, грамотности, изложения ответа с первоначальным источником на 50%. Самостоятельность при составлении. Не разборчивый почерк. Выполнение строевого приема с ошибками.

«неудовлетворительно» Если при выполнении требований на «удовлетворительно» не дано ответа хотя бы на один вопрос. Не выполнен не один строевой прием по требованиям предыдущего пункта.

Список источников информации:

- Общевоинские уставы ВС РФ.

Практическое занятие № 10.2. «Воинское приветствие на месте. Выход из строя, возвращение в строй»

Цели занятия:

- обобщение и систематизация материала по теме «Воинское приветствие на месте. Выход из строя, возвращение в строй»;
- изучить порядок выполнения воинского приветствия на месте;
- изучить порядок выполнения выхода из строя, постановки в строй;
- провести тренировку строевых приемов.

Форма организации занятия: – групповая

Выполнив данное задание

Вы узнаете: Общие положения (определения) строевого устава по выполнению воинского приветствия.

Вы сможете выполнить: Строевой прием воинского приветствия на месте и при выходе из строя.

Форма отчетности по занятию: изучение бланка практической работы и ответы на контрольные вопросы, тренировка и выполнение строевых приемов.

Задание для практического занятия

Задача: Обучаемые в составе группы находятся в учебном кабинете. На рабочих местах разложены бланки «Практическое занятие №10.2», ОВУ ВС РФ. В ходе чтения статей ОВУ найти ответы на вопросы бланка задания.

Алгоритм выполнения задания (инструктаж/алгоритм/ход работы):

Преподаватель объявляет тему и цель занятия. Обучающиеся изучают требования методических указаний, вопросы пунктов бланка задания, выполняют практическое задание, отвечают на вопросы преподавателя, выполняют команды преподавателя при тренировке и изучении строевых приемов. Время для выполнения практического занятия отводится не более протяженности урока. В конце урока обучающиеся по команде преподавателя сдают бланки практического занятия.

Отчет о выполнении задания (требования), критерии оценки:

На бланке обязательно к заполнению верхнее поле (Фамилия И.О. обучающегося, №группы, дата);

«отлично» Даны ответы на все вопросы. Соответствие логики, грамотности, изложения ответа с первоначальным источником на 70%. Самостоятельность при составлении. Выполнение строевого приема без замечаний.

«хорошо» Даны ответы на все вопросы. Соответствие логики, грамотности, изложения ответа с первоначальным источником на 60%. Самостоятельность при составлении. Выполнение строевого приема с незначительными погрешностями.

«удовлетворительно» Даны ответы на все вопросы. Соответствие логики, грамотности, изложения ответа с первоначальным источником на 50%. Самостоятельность при составлении. Не разборчивый почерк. Выполнение строевого приема с ошибками.

«неудовлетворительно» Если при выполнении требований на «удовлетворительно» не дано ответа хотя бы на один вопрос. Не выполнен не один строевой прием по требованиям предыдущего пункта.

Список источников информации:

- Общевоинские уставы ВС РФ.

Практическое занятие № 10.3. «Подход к начальнику и отход от него»

Цели занятия:

- обобщение и систематизация материала по теме «Подход к начальнику и отход от него»;
- изучить порядок выполнения подхода к начальнику и отхода от него;
- изучить варианты построения отделения;
- провести тренировку строевых приемов.

Форма организации занятия: – групповая

Выполнив данное задание

Вы узнаете: Порядок выполнения подхода к начальнику и отхода от него, разновидности построения отделения.

Вы сможете выполнить: Строевой прием подхода к начальнику и отхода от него.

Форма отчетности по занятию: изучение бланка практической работы и ответы на контрольные вопросы, тренировка и выполнение строевых приемов.

Задание для практического занятия

Задача: Обучаемые в составе группы находятся в учебном кабинете. На рабочих местах разложены бланки «Практическое занятие №10.3», ОВУ ВС РФ. В ходе чтения статей ОВУ найти ответы на вопросы бланка задания.

Алгоритм выполнения задания (инструктаж/алгоритм/ход работы):

Преподаватель объявляет тему и цель занятия. Обучающиеся изучают требования методических указаний, вопросы пунктов бланка задания, выполняют практическое задание, отвечают на вопросы преподавателя, выполняют команды преподавателя при тренировке и изучении строевых приемов. Время для выполнения практического занятия отводится не более протяженности урока. В конце урока обучающиеся по команде преподавателя сдают бланки практического занятия.

Отчет о выполнении задания (требования), критерии оценки:

На бланке обязательно к заполнению верхнее поле (Фамилия И.О. обучающегося, №группы, дата);

«отлично» Даны ответы на все вопросы. Соответствие логики, грамотности, изложения ответа с первоначальным источником на 70%. Самостоятельность при составлении. Выполнение строевого приема без замечаний.

«хорошо» Даны ответы на все вопросы. Соответствие логики, грамотности, изложения ответа с первоначальным источником на 60%. Самостоятельность при составлении. Выполнение строевого приема с незначительными погрешностями.

«удовлетворительно» Даны ответы на все вопросы. Соответствие логики, грамотности, изложения ответа с первоначальным источником на 50%. Самостоятельность при составлении. Не разборчивый почерк. Выполнение строевого приема с ошибками.

«неудовлетворительно» Если при выполнении требований на «удовлетворительно» не дано ответа хотя бы на один вопрос. Не выполнен не один строевой прием по требованиям предыдущего пункта.

Список источников информации:

- Общевоинские уставы ВС РФ.

Тема 3.11.

**Практическое занятие № 11.1.
«Автомат Калашникова. Устройство»**

Цели занятия:

- обобщение и систематизация материала по теме «Автомат Калашникова. Устройство»;
- изучить устройство автомата Калашникова;
- изучить назначение автомата Калашникова;
- изучить основные тактико-технические характеристики автомата Калашникова.

Форма организации занятия: – групповая

Выполнив данное задание

Вы узнаете: О назначении, тактико-технические характеристики автомата Калашникова.

Вы сможете выполнить: Назвать любую часть автомата и её предназначение.

Форма отчетности по занятию: изучение бланка практической работы и ответы на контрольные вопросы.

Задание для практического занятия

Задача: Обучаемые в составе группы находятся в учебном кабинете. На рабочих местах разложены бланки «Практическое занятие №11.1».

Алгоритм выполнения задания (инструктаж/алгоритм/ход работы):

Преподаватель объявляет тему и цель занятия. Обучающиеся изучают требования методических указаний, вопросы пунктов бланка задания, выполняют практическое задание, отвечают на вопросы преподавателя, выполняют команды преподавателя. Время для выполнения практического занятия отводится не более протяженности урока. В конце урока обучающиеся по команде преподавателя сдают бланки практического занятия.

Отчет о выполнении задания (требования), критерии оценки:

На бланке обязательно к заполнению верхнее поле (Фамилия И.О. обучающегося, №группы, дата);

«отлично» Даны ответы на все вопросы. Соответствие логики, грамотности, изложения ответа с первоначальным источником на 70%. Самостоятельность при составлении. Выполнение неполной разборки – сборки автомата Калашникова в правильной последовательности и без нарушения требований безопасности.

«хорошо» Даны ответы на все вопросы. Соответствие логики, грамотности, изложения ответа с первоначальным источником на 60%. Самостоятельность при составлении. Выполнение неполной разборки – сборки автомата Калашникова в правильной последовательности и без нарушения требований безопасности, но с незначительными замечаниями и нарушениями.

«удовлетворительно» Даны ответы на все вопросы. Соответствие логики, грамотности, изложения ответа с первоначальным источником на 50%. Самостоятельность при составлении. Не разборчивый почерк. Выполнение неполной разборки – сборки автомата Калашникова в правильной последовательности и без нарушения требований безопасности с ошибками (нарушен порядок сборки-разборки).

«неудовлетворительно» Если при выполнении требований на «удовлетворительно» не дано ответа хотя бы на один вопрос. Нарушены порядок при работе с предохранителем, контрольный выстрел произведен в сторону людей, части механизма упали на пол при неполной разборке – сборке автомата Калашникова.

Список источников информации:

- Плакат: «Устройство автоматов».

Практическое занятие № 11.2.

«Автомат Калашникова. Неполная разборка/сборка»

Цели занятия:

- обобщение и систематизация материала по теме «Автомат Калашникова. Неполная разборка/сборка»;

- изучить и провести тренировку по неполной разборке – сборке автомата Калашникова.

Форма организации занятия: – групповая

Выполнив данное задание

Вы узнаете: О назначении, тактико-технические характеристики автомата Калашникова.

Вы сможете выполнить: Неполную разборку – сборку автомата Калашникова.

Форма отчетности по занятию: изучение бланка практической работы и ответы на контрольные вопросы, тренировка и выполнение норматива неполной разборки – сборки автомата Калашникова.

Задание для практического занятия

Задача: Обучаемые в составе группы находятся в учебном кабинете. На рабочих местах разложены бланки «Практическое занятие №11.2.».

Алгоритм выполнения задания (инструктаж/алгоритм/ход работы):

Преподаватель объявляет тему и цель занятия. Обучающиеся изучают требования методических указаний, вопросы пунктов бланка задания, выполняют практическое задание, отвечают на вопросы преподавателя, выполняют команды преподавателя при тренировке неполной разборки – сборки автомата Калашникова. Время для выполнения практического занятия отводится не более протяженности урока. В конце урока обучающиеся по команде преподавателя сдают бланки практического занятия.

Отчет о выполнении задания (требования), критерии оценки:

На бланке обязательно к заполнению верхнее поле (Фамилия И.О. обучающегося, №группы, дата);

«отлично» Даны ответы на все вопросы. Соответствие логики, грамотности, изложения ответа с первоначальным источником на 70%. Самостоятельность при составлении. Выполнение неполной разборки – сборки автомата Калашникова в правильной последовательности и без нарушения требований безопасности.

«хорошо» Даны ответы на все вопросы. Соответствие логики, грамотности, изложения ответа с первоначальным источником на 60%. Самостоятельность при составлении. Выполнение неполной разборки – сборки автомата Калашникова в правильной последовательности и без нарушения требований безопасности, но с незначительными замечаниями и нарушениями.

«удовлетворительно» Даны ответы на все вопросы. Соответствие логики, грамотности, изложения ответа с первоначальным источником на 50%. Самостоятельность при составлении. Не разборчивый почерк. Выполнение неполной разборки – сборки автомата Калашникова в правильной последовательности и без нарушения требований безопасности с ошибками (нарушен порядок сборки-разборки).

«неудовлетворительно» Если при выполнении требований на «удовлетворительно» не дано ответа хотя бы на один вопрос. Нарушены порядок при работе с предохранителем, контрольный выстрел произведен в сторону людей, части механизма упали на пол при неполной разборке – сборке автомата Калашникова.

Список источников информации:

- Плакат: «Неполная разборка автомата».

**Практическое занятие № 11.3. «Изготовка к стрельбе.
Стрельба из пневматической винтовки»**

Цели занятия:

- обобщение и систематизация материала по теме «Изготовка к стрельбе. Стрельба из пневматической винтовки»;
- изучить требования безопасности при стрельбах из пневматического оружия;
- изучить порядок подготовки к стрельбе из пневматического оружия;
- провести тренировку стрельбы из пневматического оружия;
- выявить лучшего стрелка из учебной группы.

Форма организации занятия: – групповая

Выполнив данное задание

Вы узнаете: Требования безопасности при стрельбах из пневматического оружия.

Вы сможете выполнить: Без нарушения требований безопасности произвести стрельбу из пневматического оружия с попаданием в мишень.

Форма отчетности по занятию: изучение бланка практической работы и ответы на контрольные вопросы, тренировка и выполнение норматива при стрельбе из пневматической винтовки в переносном тире.

Задание для практического занятия

Задача: Обучаемые в составе группы находятся в учебном кабинете. На рабочих местах разложены бланки «Практическое занятие №11.3.», ведомость учета инструктажа.

Алгоритм выполнения задания (инструктаж/алгоритм/ход работы):

Преподаватель объявляет тему и цель занятия. Обучающиеся изучают требования методических указаний, вопросы пунктов бланка задания и требования безопасности, выполняют практическое задание, отвечают на вопросы преподавателя, выполняют команды преподавателя при тренировке стрельбы из пневматического оружия. Время для выполнения практического занятия отводится не более протяженности урока. В конце урока обучающиеся по команде преподавателя сдают бланки практического занятия.

Отчет о выполнении задания (требования), критерии оценки:

На бланке обязательно к заполнению верхнее поле (Фамилия И.О. обучающегося, №группы, дата);

«отлично» Даны ответы на все вопросы. Соответствие логики, грамотности, изложения ответа с первоначальным источником на 70%. Самостоятельность при составлении. Выполнение стрельбы из пневматического оружия производится в правильной последовательности и без нарушения требований безопасности, выполнен норматив на оценку.

«хорошо» Даны ответы на все вопросы. Соответствие логики, грамотности, изложения ответа с первоначальным источником на 60%. Самостоятельность при составлении. Выполнение стрельбы из пневматического оружия производится в правильной последовательности и без нарушения требований безопасности, выполнен норматив на оценку.

«удовлетворительно» Даны ответы на все вопросы. Соответствие логики, грамотности, изложения ответа с первоначальным источником на 50%. Самостоятельность при составлении. Выполнение стрельбы из пневматического оружия производится в правильной последовательности и без нарушения требований безопасности, выполнен норматив на оценку.

«неудовлетворительно» Если при выполнении требований на «удовлетворительно» не дано ответа хотя бы на один вопрос. Нарушены требования безопасности, норматив по стрельбе не выполнен на оценку «удовлетворительно».

Список источников информации:

- Бланк практического занятия;
- Ведомость учета инструктажа по технике безопасности.

Раздел 4.

Тема 4.1.

Практическое занятие № 12.1. «Общие правила оказания первой помощи»

Цели занятия:

- обобщение и систематизация материала по теме «Общие правила оказания первой помощи»;
- изучить принципы и сущность первой помощи.

Форма организации занятия: – групповая

Выполнив данное задание

Вы узнаете: При каких обстоятельствах оказывается первая помощь.

Вы сможете выполнить: Уясните принцип и сущность первой помощи.

Форма отчетности по занятию: заполненный бланк практического занятия

Задание для практического занятия

Задача: Обучающиеся в составе группы находятся в учебном кабинете. На рабочих местах разложены бланки «Практическое занятие №12.1», Косолапова Н.В., Прокопенко Н.А., Основы безопасности жизнедеятельности: учебник для студентов профессиональных образовательных организаций, осваивающих профессии и специальности СПО. -М.: Издательство " Просвещение " 2021. В ходе чтения заполнить бланк практического занятия.

Алгоритм выполнения задания (инструктаж/алгоритм/ход работы):

Преподаватель объявляет тему и цель занятия. Обучающиеся изучают требования методических указаний, вопросы пунктов бланка задания, выполняют практическое занятие. Время для заполнения бланков практического занятия отводится не более протяженности урока. В конце урока обучающиеся по команде преподавателя сдают бланки практического занятия.

Отчет о выполнении задания (требования), критерии оценки:

На бланке обязательно к заполнению верхнее поле (Фамилия И.О. обучающегося, №группы, дата);

«отлично» Заполнены все пункты задания. Соответствие логики, грамотности, изложения ответа в остальных пунктах с первоначальным источником на 70%. Самостоятельность при составлении.

«хорошо» Заполнены все пункты задания. Соответствие логики, грамотности, изложения ответа в остальных пунктах с первоначальным источником на 60%. Самостоятельность при составлении.

«удовлетворительно» Заполнены все пункты задания или не заполнено два. Соответствие логики, грамотности, изложения ответа в остальных пунктах с первоначальным источником на 50%. Самостоятельность при составлении. Не разборчивый почерк.

«неудовлетворительно» Если при выполнении требований на «удовлетворительно» не заполнен еще один пункт.

Список источников информации:

- Косолапова Н.В., Прокопенко Н.А., Основы безопасности жизнедеятельности: учебник для студентов профессиональных образовательных организаций, осваивающих профессии и специальности СПО. -М.: Издательство " Просвещение " 2021.

Практическое занятие № 12.2. «Первая помощь при наружных кровотечениях»

Цели занятия:

- обобщение и систематизация материала по теме «Первая помощь при наружных кровотечениях»;
- изучить виды наружных кровотечений;
- изучить способы остановки наружных кровотечений.

Форма организации занятия: – групповая

Выполнив данное задание

Вы узнаете: Классификацию наружных кровотечений.

Вы сможете выполнить: Порядок первой помощи при любом виде наружного кровотечения.

Форма отчетности по занятию: заполненный бланк практического занятия

Задание для практического занятия

Задача: Обучающиеся в составе группы находятся в учебном кабинете. На рабочих местах разложены бланки «Практическое занятие №12.2.», Косолапова Н.В., Прокопенко Н.А., Основы безопасности жизнедеятельности: учебник для студентов профессиональных образовательных организаций, осваивающих профессии и специальности СПО. -М.: Издательство " Просвещение " 2021. В ходе чтения заполнить бланк практического занятия.

Алгоритм выполнения задания (инструктаж/алгоритм/ход работы):

Преподаватель объявляет тему и цель занятия. Обучающиеся изучают требования методических указаний, вопросы пунктов бланка работы, выполняют практическое занятие. Время для заполнения бланков практического занятия отводится не более протяженности урока. В конце урока обучающиеся по команде преподавателя сдают бланки практического занятия.

Отчет о выполнении задания (требования), критерии оценки:

На бланке обязательно к заполнению верхнее поле (Фамилия И.О. обучающегося, №группы, дата);

«отлично» Заполнены все пункты работы. Соответствие логики, грамотности, изложения ответа в остальных пунктах с первоначальным источником на 70%. Самостоятельность при составлении.

«хорошо» Заполнены все пункты работы. Соответствие логики, грамотности, изложения ответа в остальных пунктах с первоначальным источником на 60%. Самостоятельность при составлении.

«удовлетворительно» Заполнены все пункты работы или не заполнено три. Соответствие логики, грамотности, изложения ответа в остальных пунктах с первоначальным источником на 50%. Самостоятельность при составлении. Не разборчивый почерк.

«неудовлетворительно» Если при выполнении требований на «удовлетворительно» не заполнен еще один пункт.

Список источников информации:

- Косолапова Н.В., Прокопенко Н.А., Основы безопасности жизнедеятельности: учебник для студентов профессиональных образовательных организаций, осваивающих профессии и специальности СПО. -М.: Издательство " Просвещение " 2021.

Практическое занятие № 12.3.
«Способы иммобилизации и переноса пострадавших.
Способы переноски пострадавшего»

Цели занятия:

- обобщение и систематизация материала по теме «Способы иммобилизации и переноса пострадавших. Способы переноски пострадавшего»;
- изучить главное правило иммобилизации.

Форма организации занятия: – групповая

Выполнив данное задание

Вы узнаете: При каких обстоятельствах оказывается первая помощь.

Вы сможете выполнить: Уясните принцип и сущность первой помощи.

Форма отчетности по занятию: заполненный бланк практического занятия

Задание для практического занятия

Задача: Обучающиеся в составе группы находятся в учебном кабинете. На рабочих местах разложены бланки «Практическое занятие №12.3», Косолапова Н.В., Прокопенко Н.А., Основы безопасности жизнедеятельности: учебник для студентов профессиональных образовательных организаций, осваивающих профессии и специальности СПО. -М.: Издательство " Просвещение " 2021. В ходе чтения заполнить бланк практического занятия.

Алгоритм выполнения задания (инструктаж/алгоритм/ход работы):

Преподаватель объявляет тему и цель занятия. Обучающиеся изучают требования методических указаний, вопросы пунктов бланка задания, выполняют практическое занятие. Время для заполнения бланков практического занятия отводится не более протяженности урока. В конце урока обучающиеся по команде преподавателя сдают бланки практического занятия.

Отчет о выполнении задания (требования), критерии оценки:

На бланке обязательно к заполнению верхнее поле (Фамилия И.О. обучающегося, №группы, дата);

«отлично» Заполнены все пункты задания. Соответствие логики, грамотности, изложения ответа в остальных пунктах с первоначальным источником на 70%. Самостоятельность при составлении.

«хорошо» Заполнены все пункты задания. Соответствие логики, грамотности, изложения ответа в остальных пунктах с первоначальным источником на 60%. Самостоятельность при составлении.

«удовлетворительно» Заполнены все пункты задания или не заполнено два. Соответствие логики, грамотности, изложения ответа в остальных пунктах с первоначальным источником на 50%. Самостоятельность при составлении. Не разборчивый почерк.

«неудовлетворительно» Если при выполнении требований на «удовлетворительно» не заполнен еще один пункт.

Список источников информации:

- Косолапова Н.В., Прокопенко Н.А., Основы безопасности жизнедеятельности: учебник для студентов профессиональных образовательных организаций, осваивающих профессии и специальности СПО. -М.: Издательство " Просвещение " 2021.

**Практическое занятие № 12.4. «Первая помощь при отсутствии
кровообращения (остановке сердца)»**

Цели занятия:

- обобщение и систематизация материала по теме «Первая помощь при отсутствии кровообращения (остановке сердца)»;
- изучить причины остановки сердца;
- изучить способы оказания первой помощи при отсутствии кровообращения и дыхания.

Форма организации занятия: – групповая

Выполнив данное задание

Вы узнаете: Причины остановки сердца.

Вы сможете выполнить: Порядок первой помощи при отсутствии дыхания и кровообращения.

Форма отчетности по занятию: заполненный бланк практического занятия

Задание для практического занятия

Задача: Обучающиеся в составе группы находятся в учебном кабинете. На рабочих местах разложены бланки «Практическое занятие №12.4.», Косолапова Н.В., Прокопенко Н.А., Основы безопасности жизнедеятельности: учебник для студентов профессиональных образовательных организаций, осваивающих профессии и специальности СПО. -М.: Издательство " Просвещение " 2021. В ходе чтения заполнить бланк практического занятия.

Алгоритм выполнения задания (инструктаж/алгоритм/ход работы):

Преподаватель объявляет тему и цель занятия. Обучающиеся изучают требования методических указаний, вопросы пунктов бланка работы, выполняют практическое занятие. Время для заполнения бланков практического занятия отводится не более протяженности урока. В конце урока обучающиеся по команде преподавателя сдают бланки практического занятия.

Отчет о выполнении задания (требования), критерии оценки:

На бланке обязательно к заполнению верхнее поле (Фамилия И.О. обучающегося, №группы, дата);

«отлично» Заполнены все пункты работы. Соответствие логики, грамотности, изложения ответа в остальных пунктах с первоначальным источником на 70%. Самостоятельность при составлении.

«хорошо» Заполнены все пункты работы. Соответствие логики, грамотности, изложения ответа в остальных пунктах с первоначальным источником на 60%. Самостоятельность при составлении.

«удовлетворительно» Заполнены все пункты работы или не заполнено два. Соответствие логики, грамотности, изложения ответа в остальных пунктах с первоначальным источником на 50%. Самостоятельность при составлении. Не разборчивый почерк.

«неудовлетворительно» Если при выполнении требований на «удовлетворительно» не заполнен еще один пункт.

Список источников информации:

- Косолапова Н.В., Прокопенко Н.А., Основы безопасности жизнедеятельности: учебник для студентов профессиональных образовательных организаций, осваивающих профессии и специальности СПО. -М.: Издательство " Просвещение " 2021.

4. КОНТРОЛЬНО-ИЗМЕРИТЕЛЬНЫЕ МАТЕРИАЛЫ ДЛЯ ПРОМЕЖУТОЧНОЙ АТТЕСТАЦИИ ПО УЧЕБНОЙ ДИСЦИПЛИНЕ

4.1. Контрольная работа

4.1.1. Паспорт контрольной работы

Контрольная работа предназначена для оценки результатов освоения учебной дисциплины «Основы безопасности жизнедеятельности».

Контрольная работа для обучающихся проводится в рамках мониторинга качества образовательного процесса. Проводится в счет теоретических аудиторных часов.

Цели проведения контрольной работы:

- оценка знаний, обучающихся после изучения материала 1 семестра тематического плана;

- выяснение степени освоения и доступности тематики дисциплины «Основы безопасности жизнедеятельности» для обучающихся 1 курса;

- промежуточная аттестация обучающихся перед окончанием 1 полугодия дисциплины «Основы безопасности жизнедеятельности».

Форма организации занятия: – групповая

Время проведения контрольной работы: не более продолжительности занятия (45 мин.)

Форма отчетности по занятию: заполненный бланк контрольной работы

Задача: Обучающиеся в составе группы находятся в учебном кабинете. На рабочих местах разложены бланки «Контрольная работа»

Алгоритм выполнения задания (инструктаж/алгоритм/ход работы):

Преподаватель объявляет цель занятия. Обучающиеся изучают вопросы пунктов бланка контрольной работы, при необходимости задают уточняющие вопросы, выполняют контрольную работу. Время для заполнения бланков контрольной работы отводится не более продолжительности занятия. В конце занятия, обучающиеся по команде преподавателя, сдают бланки контрольной работы.

4.1.2 Задания для проведения контрольной работы

Бланк контрольной работы

№ группы _____

Фамилия И.О. обучающегося _____

Дата _____

КОНТРОЛЬНАЯ РАБОТА

По дисциплине «Безопасность жизнедеятельности»

А) Раздел первый:

Задание 1 степени сложности

Внимательно прочитать вопрос (выделенный жирным шрифтом), выбрать правильный ответ (один из трех) и обвести номер ответа кружком.

1. Чрезвычайные ситуации техногенного характера:

1. Геологически опасные явления
2. Обрушение зданий и сооружений
3. Природные пожары

2. Процесс горения возможен при следующих условиях:

1. Отсутствие горючего вещества
2. Непрерывное поступление кислорода
3. Соблюдение мер пожарной безопасности

3. Биологический фактор, влияющий на здоровье человека

1. Наследственность, предрасположенность к наследственным заболеваниям
2. Степень загрязнения окружающей среды
3. Своевременность оказания медицинской помощи

4. Гражданский фильтрующий противогаз ГП-7 защищает от:

1. Вторичных поражающих факторов пожара (едкий дым)
2. Воздушной ударной волны
3. Радиоактивной пыли

5. Безопасное место в автомобильном общественном транспорте:

1. Место, расположенное в салоне сразу за водителем
2. Стоя, у аварийного выхода
3. Сидячее место, расположенное спиной к движению

№ вопроса	1	2	3	4	5
Правильный ответ	2	2	1	3	3

Б) Раздел второй:

Задание 2 степени сложности

Укажите соответствие названия из первого столбца определению из второго столбца		
Столбец 1	Столбец 2	Эталон
1. Защищает органы дыхания, глаза, лицо от радиоактивных, отравляющих ядовитых веществ 2. Защищает органы дыхания от загрязнений воздушной среды различными видами пыли 3. Простейшая защита органов дыхания от радиоактивной пыли	а) ватно-марлевая повязка б) фильтрующий противогаз; в) респиратор.	1-б 2-в 3-а
1. Более повреждённая кора на дереве 2. Пологая сторона муравейника	а) указывает на юг; б) указывает на север.	1-б 2-а
1. ЧС техногенного характера 2. ЧС экологического характера 3. ЧС природного характера	а) с изменениями состояния суши; б) природные пожары; в) аварии на коммунальных сетях жизнеобеспечения.	1-в 2-а 3-б
1. Фактор, влияющий на состояние здоровья - биологический 2. Фактор, влияющий на состояние здоровья – окружающая среда 3. Фактор, влияющий на состояние здоровья – служба здоровья	а) загрязнение атмосферы, гидросферы, литосферы; б) несвоевременное оказание медицинской помощи; в) предрасположенность к наследственным заболеваниям.	1-в 2-а 3-б
1. алкоголь 2. никотин 3. наркотики	а) закупорка и отмирание капилляров человека; б) развитие гангрены на теле человека; в) облучение и сжигание легких человека.	1-а 2-в 3-б

В) Раздел третий:

Задание 3 степени сложности

Дайте полное определение

1. Чрезвычайная ситуация

Чрезвычайная ситуация – обстановка на определенной территории, сложившаяся в результате аварии, опасного природного явления, катастрофы, стихийного или иного бедствия, которые могут повлечь или повлекли за собой человеческие жертвы, ущерб здоровью людей или окружающей природной среде, значительные материальные потери и нарушение жизнедеятельности людей

2. Физическое здоровье

Физическое здоровье – это естественное состояние организма, обусловленное нормальным функционированием всех его органов и систем.

3. Убежище

Убежище – защитное сооружение, характеризующееся наличием стен, перекрытий, дверей, герметичных конструкций и фильтровентиляционных устройств.

4. Первичные средства пожаротушения

Огнетушитель, песок, вода, топор, лом, лопата, багор

5. Сущность ориентирования на местности (укажите методы ориентирования)

1 метод – определение сторон горизонта;

2 метод – определение своего местоположения относительно окружающих местных предметов (забраться на возвышенность и визуально определить);

3 метод – отыскание нужного направления движения (выбрать направление движения на выделяющийся ориентир – дерево, строение, изгиб реки);

4 метод – выдерживание выбранного направления в пути (периодически используя метод №2 постепенно выбирая ориентиры по ходу движения).

Проверил _____ Оценка _____

(Фамилия И.О. преподавателя, подпись)

4.1.3. Критерии оценки выполнения контрольной работы

«отлично» Заполнены правильно все разделы работы. Самостоятельность при составлении.

«хорошо» Заполнены правильно 1 и 2 разделы, допущено по одной ошибке в каждом разделе, или две ошибки в одном разделе.

«удовлетворительно» При заполнении 1 и 2 раздела допущено три ошибки.

«неудовлетворительно» Если при выполнении требований на «удовлетворительно» допущена дополнительно хотя бы одна ошибка.

4.2. Дифференцированный зачет

4.2.1. Паспорт дифференцированного зачета

Комплект документов дифференцированного зачета для проведения промежуточной аттестации предназначен для итоговой оценки результатов освоения учебной дисциплины «Основы безопасности жизнедеятельности». Дифференцированный зачет проводится в счет теоретических аудиторных часов.

Допуск к дифференцированному зачету:

К дифференцированному зачету по дисциплине «Основы безопасности жизнедеятельности» обучающиеся допускаются при выполнении следующих (минимальных) условий:

а) по итогам усвоения материала 1 курса получена оценка не ниже «удовлетворительно»;

б) посещаемость занятий не меньше 40%;

в) наличие конспектов лекционных занятий 100%, заполняемость конспектов не меньше 40%;

г) отчетность по практическим работам (занятиям) 100%;

д) отчетность по внеаудиторным (самостоятельным) работам 100%;

е) наличие у юношей удостоверения постановки на воинский учет.

4.2.2. Задания для проведения дифференцированного зачета

(вариант 1)

№ группы _____

Фамилия И.О. обучающегося _____

Дата _____

ТЕСТОВЫЙ КОНТРОЛЬ

По дисциплине «Основы безопасности жизнедеятельности»

Раздел 1.

Инструкция по выполнению Раздела 1 Варианта-1 тестового контроля:

Внимательно прочитайте вопрос (**выделенный жирным шрифтом**), выберите правильный ответ (один из трех) и обвести номер ответа кружком.

1. Определите соответствие группы категории годности к военной службе с её расшифровкой («Б»):
 - а) годен к военной службе;
 - б) годен к военной службе с незначительными ограничениями;
 - в) временно не годен к военной службе.

2. **В каком возрасте** гражданин мужского пола обязан встать на первичный воинский учет:
 - а) в 16 лет или в год исполнения 16 лет;
 - б) в 17 лет или в год исполнения 17 лет;
 - в) в 18 лет или в год исполнения 18 лет.

3. Укажите срок прохождения альтернативной гражданской службы на должностях в **организациях военной сферы**:
 - а) 12 месяцев;
 - б) 18 месяцев;
 - в) 21 месяц.

4. Укажите в соответствии с Федеральным Законом «О воинской обязанности и военной службе» **в какой срок** после увольнения с военной службы гражданин обязан явиться в воинский комиссариат для постановки на воинский учет:
 - а) в 2-х недельный срок;
 - б) в 3-х недельный срок;
 - в) в 4-х недельный срок.

5. Выбрать из трех видов воинской деятельности соответствующий описанию – **система мероприятий по обучению и воинскому воспитанию личного состава части**:
 - а) учебно-боевая подготовка;
 - б) служебно-боевая деятельность;
 - в) реальные боевые действия

6. При вручении Боевого знамени воинской части ей выдается грамота к Боевому знамени, **кто её подписывает**:
 - а) командир воинской части;
 - б) министр обороны;
 - в) президент.

7. Кто в воинской части отвечает за подготовку всех военнослужащих к воинской присяге, за проведение ритуала воинской присяги, за учет всех военнослужащих, принявших воинскую присягу:

- а) старшина подразделения;
- б) командир роты;
- в) командир воинской части.

№ вопроса	1	2	3	4	5	6	7
Правильный ответ	б	б	б	а	а	в	в


Раздел 2.

Инструкция по выполнению Раздела 2 Варианта-1 тестового контроля:

Ответьте на вопросы, заполните пропуски и пустые графы.

8. Укажите название части автомата Калашникова и её предназначение:

а)

	Название

	Функция

- 1. _____
- 2. _____

б)


	Название

	Функция

- 1. _____
- 2. _____

9. Укажите звание военнослужащего, к какой группе военнослужащих относится, какие должности может исполнять:


а)

	Звание

	Группа

- Должности
- _____

б)

	Звание
	Группа
	Должности

10. Каким воинским частям вручаются Боевые знамена:

11. Назовите должности офицеров, вызывающих поочередно из строя военнослужащих для принятия воинской присяги:

12. Перечислите виды военной формы одежды:

13. Перечислите требования, предъявляемые к гражданам, поступающим на военную службу по контракту:

14. В каких случаях, в соответствии с Федеральным Законом «Об альтернативной гражданской службе» гражданину дается право на замену военной службы по призыву на альтернативную гражданскую службу:

15. Организация караульной службы - перечислите виды караулов:

Ответы:

8. а) Газовая трубка со ствольной накладкой
Производство выстрела
Защита руки стрелка
Отведение в заднее положение затворной рамы с газовым поршнем.
- б) Дульный тормоз-компенсатор
Производство выстрела
Компенсация направления ствола автомата
9. а) старший прапорщик
прапорщики
начальник склада, старшина подразделения
- б) капитан
младшие офицеры
командир роты, командир батальона
10. Дивизиям, бригадам, полкам, отдельным батальонам (дивизионам, эскадрильям) и им равным воинским частям, а также военным образовательным учреждениям профессионального образования.
11. Командиры рот и других подразделений.
12. Парадная форма, повседневная форма, офисная форма, полевая форма.
13. Возраст заключения первого контракта от 18 до 40 лет;
Прохождение медицинской комиссии;
Сдача нормативов по физической подготовке;
Прохождения тестов на нервно-психологическую устойчивость;
Прохождения тестов на профессиональную пригодность.
14. Если несение военной службы противоречит убеждениям или вероисповеданию гражданина;
Если он относится к коренному малочисленному народу, ведущему традиционный образ жизни и осуществляющий традиционное хозяйство.

15. Гарнизонные караулы;
Внутренние караулы.

(вариант 2)

№ группы _____
Дата _____

Фамилия И.О. обучающегося _____

ТЕСТОВЫЙ КОНТРОЛЬ

По дисциплине «Основы безопасности жизнедеятельности»

Раздел 1.

Инструкция по выполнению Раздела 1 Варианта-2 тестового контроля:

Внимательно прочитайте вопрос (выделенный жирным шрифтом), выберите правильный ответ (один из трех) и обведите номер ответа кружком.

1. Определите соответствие группы категории годности к военной службе с её расшифровкой («Г»):
 - а) годен к военной службе;
 - б) годен к военной службе с незначительными ограничениями;
 - в) временно не годен к военной службе.

2. **В каком возрасте** начинается призывной период для граждан мужского пола:
 - а) в 16 лет или в год исполнения 16 лет;
 - б) в 17 лет или в год исполнения 17 лет;
 - в) в 18 лет или в год исполнения 18 лет.

3. Укажите срок прохождения альтернативной гражданской службы на должностях в **организациях, не связанных с военной сферой**:
 - а) 12 месяцев;
 - б) 18 месяцев;
 - в) 21 месяц.

4. Укажите в соответствии с Федеральным Законом «О воинской обязанности и военной службе» необходимо сняться с воинского учета, если гражданин переехал на новое место жительства **на срок**:
 - а) более одного месяца;
 - б) более двух месяцев;
 - в) более трех месяцев.

5. Выберите описание вида воинской деятельности – **служебно-боевая деятельность**:
 - а) система мероприятий по обучению и воинскому воспитанию личного состава частей;
 - б) направлена прежде всего на обеспечение высокого уровня боевой готовности подразделений и частей;
 - в) воинская деятельность, осуществляемая непосредственно в условиях боя.

6. При выносе Боевого знамени части на торжественные мероприятия за знаменщиком **обязательно следуют** справа и слева от него:
 - а) помощники;
 - б) ассистенты;
 - в) взвод охраны.

7. После ритуала проведения воинской присяги **кто делает отметку** в военном билете о приведении военнослужащего к воинской присяге:

- а) командир подразделения;
- б) начальник штаба воинской части;
- в) командир воинской части.


№ вопроса	1	2	3	4	5	6	7
Правильный ответ	в	в	в	в	б	б	б

Раздел 2.

Инструкция по выполнению Раздела 2 Варианта-2 тестового контроля:
 Ответьте на вопросы, заполните пропуски и пустые графы.

8. Укажите название части автомата Калашникова и её предназначение:

а)

	Название
	Функция 1. _____ 2. _____

б)

	Название
	Функция 1. _____ 2. _____

9. Укажите звание военнослужащего, к какой группе военнослужащих относится, какие должности может исполнять:

а)

	Звание
	Группа
	Должности

б)

	Звание
	Группа
	Должности

10. В каких случаях вручаются Боевые знамена воинским частям:

11. Военнослужащий, являющийся гражданином Российской Федерации, впервые поступивший (призванный) на военную службу приводится к Военной присяге, а что делает военнослужащий, являющийся зарубежным гражданином:

12. Перечислите группы званий военнослужащих:

13. Перечислите **основные упражнения**, нормативы по которым необходимо сдать при поступлении на военную службу по контракту:

14. В каких случаях граждане не направляются на альтернативную гражданскую службу:

15. Организация караульной службы – перечислите состав караула (должности военнослужащих):

Ответы:

8. а) Затворная рама с газовым поршнем
Производство выстрела
Досылание очередного патрона в патронник
Изъятие стрелянной гильзы из патронника
б) Крышка ствольной коробки
Защита механизмов автомата от загрязнения
Защита частей автомата от механического повреждения
9. а) полковник
старшие офицеры
командир полка, командир дивизии или бригады
б) лейтенант
младшие офицеры
командир взвода, заместитель командира роты
10. - при формировании воинской части;
- при замене Боевого знамени в связи с его обветшанием, существенным повреждением;
- при утрате Боевого знамени не по вине личного состава;
- в связи с утверждением новых образцов боевых знамен;
- при восстановлении права воинской части на новое Боевое знамя, если ранее произошла утрата Боевого знамени по вине личного состава воинской части.
11. Военнослужащий, являющийся иностранным гражданином, приносит обязательство перед Государственным флагом Российской Федерации и Боевым знаменем воинской части.
12. Солдаты, сержанты, старшины;
Прапорщики;

- Младшие офицеры;
Старшие офицеры;
Высшие офицеры.
13. Бег на 3 километра;
Подтягивание на перекладине;
Бег на 100 метров.
14. В соответствии с Федеральным Законом «О воинской обязанности и военной службе»:
- граждане имеющие основания освобождения от призыва;
- граждане, не подлежащие призыву на военную службу;
- граждане имеющие основания для предоставления отсрочки от призыва на военную службу.
15. Начальник караула;
Помощник начальника караула;
Разводящие;
Караульные по числу постов и смен.

4.3. Образец ведомости оценки результатов освоения дисциплины «основы безопасности жизнедеятельности» промежуточной аттестации

Ведомость учета результатов освоения дисциплины на I курсе:

САНКТ-ПЕТЕРБУРГСКОЕ ГОСУДАРСТВЕННОЕ БЮДЖЕТНОЕ
ПРОФЕССИОНАЛЬНОЕ ОБРАЗОВАТЕЛЬНОЕ УЧРЕЖДЕНИЕ «КОЛЛЕДЖ
«КРАСНОСЕЛЬСКИЙ»

Дата «__» _____ 20__ года

ВЕДОМОСТЬ

оценки результатов освоения дисциплины общеобразовательного цикла

ОД.12 дисциплина **Основы безопасности жизнедеятельности**

Основной профессиональной образовательной программы (ОПОП)

по профессии **43.01.09 Повар, кондитер**

Учебный год: **2023/2024**

Курс **2**

Группа **11пк**

Количество часов **76**

Форма промежуточной аттестации **дифференцированный зачет**

№ п/п	Фамилия И.О.	Объекты оценки				
		оценка за 3 семестр	Наличие конспектов зач / незач	оценка за 4 семестр	Дополн. контроль (оценка)	Результат диф. зачета (оценка)
1	2	3	4	5	6	7
....						

Преподаватель _____

Фамилия И.О.

Примечание: 1. Оценка за выполнение практических работ (занятий) является составляющей оценки графы 3, 5.

2. Дополнительный контроль не является обязательным для всех;

3. Оценка в графе 3 является средней (суммарной) за 1 семестр;

4. Оценка в графе 6 является средней (суммарной) за 2 семестр.