

УТВЕРЖДАЮ

Директор СПб ГБПОУ  
«Колледж «Красносельский»

Г. И. Софина  
2019 г.

**План финансово-хозяйственной деятельности**  
на 2019 год и на плановый период 2020 и 2021 годов

	Коды
Дата	01.07.2019
Дата предыдущего утверждения плана	05.04.2019
по ОКПО	67499227
<b><u>Санкт-Петербургское государственное бюджетное профессиональное образовательное учреждение «Колледж «Красносельский»</u></b>	
ИНН	7807354089
КПП	780701001
единица измерения по ОКЕИ	383

Наименование органа, осуществляющего функции и полномочия учредителя  
**Комитет по образованию Санкт-Петербурга**

Адрес фактического местонахождения государственного учреждения (подразделения)  
198320, г. Санкт-Петербург, Красное Село, Кингисеппское шоссе, д.53, литер А.Д

**Раздел 1. Сведения о деятельности государственного учреждения**

1.1. Цели деятельности государственного учреждения (подразделения):  
Подготовка работников квалифицированного труда по всем основным направлениям общественно полезной деятельности на базе основного общего и среднего(полного) общего образования.

1.2. Виды деятельности государственного учреждения (подразделения):

- 1) Реализация основных образовательных программ начального профессионального образования;
- 2) Реализация основных программ среднего (полного) общего образования;
- 3) Реализация основных программ профессиональной подготовки.

1.3. Перечень услуг (работ), осуществляемых на платной основе:

Обучение по дополнительным образовательным программам.

1.4. Общая балансовая стоимость недвижимого государственного имущества на дату составления Плана: 187 352 906,72

**Раздел 2. Показатели финансового состояния учреждения (подразделения)**  
на 01 января 2019 г.  
(последнюю отчетную дату)

№ п/п	Наименование показателя	Сумма, руб.
1	2	3
1.	Нефинансовые активы, всего:	155 260 389,19
1.1.	из них: недвижимое имущество, всего:	187 352 906,72
	в том числе: остаточная стоимость	79 156 503,58
1.2.	особо ценное движимое имущество, всего:	36 298 354,34
	в том числе: остаточная стоимость	10 411 525,83
2.	Финансовые активы, всего:	315 091 979,84
2.1.	из них: денежные средства учреждения, всего	1 986 054,20
	в том числе: денежные средства учреждения на счетах	1 986 054,20
	денежные средства учреждения, размещенные на депозиты в кредитной организации	-
2.2.	иные финансовые инструменты	-
2.3.	дебиторская задолженность по доходам	312 882 446,00
2.4.	дебиторская задолженность по расходам	223 479,64
3.	Обязательства, всего:	602 427 486,41
	из них: долговые обязательства	
	кредиторская задолженность по выплатам:	464 546,65
	в том числе: просроченная кредиторская задолженность	

**Раздел 3 Показатели по поступлениям и выплатам  
государственного бюджетного учреждения (подразделения)**

**31. На 01 июля 2019 г.**  
(отчетной финансовый год)

Наименование показателя*	Код строки	Код по бюджетной классификации Российской Федерации	Объем финансового обеспечения, руб.							Поступления от оказания услуг (выполнения работ) на платной основе и от иной приносящей доход деятельности	
			Всего	Субсидии на финансовое обеспечение выполнения государственного задания из федерального бюджета, бюджета субъекта Российской Федерации	Субсидии на финансовое обеспечение выполнения государственного задания из бюджета Федерального фонда обязательного медицинского страхования	Субсидии, предоставляемые в соответствии с абзацем вторым пункта 1 статьи 78.1 Бюджетного кодекса Российской Федерации	Субсидии на осуществление капитальных вложений	Средства обязательного медицинского страхования	в том числе:		
									всего	из них гранты	
1	2	3	4	5	5.1	6	7	8	9	10	
<b>Остаток средств на начало года</b>	500	X	1 906 054,20	1 539 493,06					366 561,14		
Возвраты в бюджет Санкт-Петербурга неиспользованных остатков субсидий на финансовое обеспечение выполнения государственного задания прошлых лет	501	X				X	X		X	X	
Возвраты в бюджет Санкт-Петербурга неиспользованных остатков субсидий на иные цели прошлых лет	502	X	-80 000,00	X		-80 000,00	X		X	X	
<b>Поступления от доходов, всего:</b>	100		125 474 500,00	98 645 500,00		23 218 600,00			3 610 400,00		
<b>в том числе:</b>											
Доходы от собственности	110			X		X	X		X	X	
Доходы от оказания услуг, работ	120		102 255 900,00	98 645 500,00		X	X		3 610 400,00		
	120	130	102 255 900,00	98 645 500,00		X	X		3 610 400,00		
	120	131	99 555 900,00	98 645 500,00		X	X		910 400,00		
	120	134	2 700 000,00			X	X		2 700 000,00		
Доходы от штрафов, пеней, иных сумм принудительного изъятия	130			X		X	X			X	

Наименование показателя*	Код строки	Код по бюджетной классификации Российской Федерации	Объем финансового обеспечения, руб.							
			Всего	Субсидии на финансовое обеспечение выполнения государственного задания из федерального бюджета, бюджета субъекта Российской Федерации	Субсидии на финансовое обеспечение выполнения государственного задания из бюджета Федерального фонда обязательного медицинского страхования	в том числе:				
						Субсидии, предоставляемые в соответствии с абзацем вторым пункта 1 статьи 78.1 Бюджетного кодекса Российской Федерации	Субсидии на осуществление капитальных вложений	Средства обязательного медицинского страхования	Поступления от оказания услуг (выполнения работ) на платной основе и от иной приносящей доход деятельности	
1	2	3	4	5	5.1	6	7	8	9	10
Безвозмездные поступления от наднациональных организаций, правительств иностранных государств, международных финансовых организаций	140			X		X	X			X
Иные субсидии, предоставленные из бюджета	150		23 218 600,00			23 218 600,00				
	150	150	23 218 600,00			23 218 600,00				
	150	152	23 218 600,00			23 218 600,00				
Прочие доходы	160			X		X	X			
Доходы от операций с активами	180			X		X	X			X
<b>Выплаты по расходам, всего:</b> <b>в том числе:</b>	200	X	126 189 954,20	98 994 393,06		23 218 600,00			3 976 961,14	
Выплаты персоналу всего: из них:	210		76 938 100,00	76 311 500,00					626 600,00	
Оплата труда и начисления на выплаты по оплате труда	211	0704 100 000	76 938 100,00	76 311 500,00					626 600,00	
	211	0704 110 000	76 938 100,00	76 311 500,00					626 600,00	
	211	0704 111 211	59 874 000,00	59 370 400,00					503 600,00	
	211	0704 111 266	200 000,00	200 000,00						
	211	0704 112 266	1 800,00	1 800,00						
	211	0704 119 213	16 862 300,00	16 739 300,00					123 000,00	
Социальные и иные выплаты населению, всего из них	220	0704 300 000	6 741 800,00			6 741 800,00				
	220	0704 320 000	3 262 300,00			3 262 300,00				
	220	0704 321 262	3 262 300,00			3 262 300,00				
	220	0704 340 000	3 479 500,00			3 479 500,00				
	220	0704 340 296	3 479 500,00			3 479 500,00				

Наименование показателя*	Код строки	Код по бюджетной классификации Российской Федерации	Объем финансового обеспечения, руб.							
			Всего	Субсидии на финансовое обеспечение выполнения государственного задания из федерального бюджета, бюджета субъекта Российской Федерации	Субсидии на финансовое обеспечение выполнения государственного задания из бюджета Федерального фонда обязательного медицинского страхования	в том числе:				
						Субсидии, предоставляемые в соответствии с абзацем вторым пункта 1 статьи 78.1 Бюджетного кодекса Российской Федерации	Субсидии на осуществление капитальных вложений	Средства обязательного медицинского страхования	Поступления от оказания услуг (выполнения работ) на платной основе и от иной приносящей доход деятельности	
1	2	3	4	5	5.1	6	7	8	9	10
	220	1003 300 000	232 200,00			232 200,00				
	220	1003 320 000	232 200,00			232 200,00				
	220	1003 321 262	232 200,00			232 200,00				
	220	1004 300 000	2 544 400,00			2 544 400,00				
	220	1004 320 000	2 544 400,00			2 544 400,00				
	220	1004 321 262	2 544 400,00			2 544 400,00				
Уплата налогов, сборов и иных платежей, всего из них	230	0704 800 000	220 200,00	184 800,00					35 400,00	
	230	0704 850 000	220 200,00	184 800,00					35 400,00	
	230	0704 852 291	184 800,00	184 800,00						
	230	0704 853 292	400,00						400,00	
	230	0704 853 297	35 000,00						35 000,00	
Безвозмездные перечисления организациям	240									
Прочие расходы (кроме расходов на закупку товаров, работ, услуг)	250									
Расходы на закупку товаров, работ, услуг всего	260	0704 200 000	34 105 754,20	22 498 093,06		8 292 700,00			3 314 961,14	
	260	0704 240 000	34 105 754,20	22 498 093,06		8 292 700,00			3 314 961,14	
	260	0704 244 221	362 800,00	362 800,00						
	260	0704 244 222	69 660,00	69 660,00						
	260	0704 244 223	10 290 693,06	7 340 693,06					2 950 000,00	

Наименование показателя*	Код строки	Код по бюджетной классификации Российской Федерации	Объем финансового обеспечения, руб.								
			Всего	Субсидии на финансовое обеспечение выполнения государственного задания из федерального бюджета, бюджета субъекта Российской Федерации	Субсидии на финансовое обеспечение выполнения государственного задания из бюджета Федерального фонда обязательного медицинского страхования	в том числе:					
						Субсидии, предоставляемые в соответствии с абзацем вторым пункта 1 статьи 78.1 Бюджетного кодекса Российской Федерации	Субсидии на осуществление капитальных вложений	Средства обязательного медицинского страхования	Поступления от оказания услуг (выполнения работ) на платной основе и от иной приносящей доход деятельности		
1	2	3	4	5	5.1	6	7	8	9	10	
	260	0704 244 225	4 729 151,35	4 729 151,35							
	260	0704 244 226	13 237 088,35	4 944 388,35		8 292 700,00					
	260	0704 244 227	83 569,62	83 569,62							
	260	0704 244 228	10 650,00						10 650,00		
	260	0704 244 310	1 576 298,14	1 221 987,00					354 311,14		
	260	0704 244 343	935 723,25	935 723,25							
	260	0704 244 344	147 600,00	147 600,00							
	260	0704 244 345	410 301,80	410 301,80							
	260	0704 244 346	2 193 118,63	2 193 118,63							
	260	0704 244 349	59 100,00	59 100,00							
	260	0705 200 000	29 100,00			29 100,00					
	260	0705 240 000	29 100,00			29 100,00					
	260	0705 244 226	29 100,00			29 100,00					
	260	0709 200 000	5 378 400,00			5 378 400,00					
	260	0709 240 000	5 378 400,00			5 378 400,00					
	260	0709 244 228	5 378 400,00			5 378 400,00					
Поступление финансовых активов, всего: из них:	300										
Поступление финансовых активов, всего: из них:	300	X									
Увеличение остатков средств	310										

Наименование показателя*	Код строки	Код по бюджетной классификации Российской Федерации	Объем финансового обеспечения, руб.									
			Всего	в том числе:							Поступления от оказания услуг (выполнения работ) на платной основе и от иной приносящей доход деятельности	
				Субсидии на финансовое обеспечение выполнения государственного задания из федерального бюджета, бюджета субъекта Российской Федерации	Субсидии на финансовое обеспечение выполнения государственного задания из бюджета Федерального фонда обязательного медицинского страхования	Субсидии, предоставляемые в соответствии с абзацем вторым пункта 1 статьи 78.1 Бюджетного кодекса Российской Федерации	Субсидии на осуществление капитальных вложений	Средства обязательного медицинского страхования	всего	из них гранты		
1	2	3	4	5	5.1	6	7	8	9	10		
Прочие поступления	320											
Выбытие финансовых активов, всего:	400											
из них:												
Уменьшение остатков средств	410											
Прочие выбытия	420											
Остаток средств на конец года	600	X										

3.1. На 01 января 2020 г.  
(первый год планового периода)

Наименование показателя*	Код строки	Код по бюджетной классификации Российской Федерации	Объем финансового обеспечения, руб.							в том числе:	
			Всего	Субсидии на финансовое обеспечение выполнения государственного задания из федерального бюджета, бюджета субъекта Российской Федерации	Субсидии на финансовое обеспечение выполнения государственного задания из бюджета Федерального фонда обязательного медицинского страхования	Субсидии, предоставляемые в соответствии с абзацем вторым пункта 1 статьи 78.1 Бюджетного кодекса Российской Федерации	Субсидии на осуществление капитальных вложений	Средства обязательного медицинского страхования	Поступления от оказания услуг (выполнения работ) на платной основе и от иной приносящей доход деятельности	всего	из них гранты
1	2	3	4	5	5.1	6	7	8	9	10	
Остаток средств на начало года	500	X									
Возвраты в бюджет Санкт-Петербурга неиспользованных остатков субсидий на финансовое обеспечение выполнения государственного задания прошлых лет	501	X				X	X		X	X	
Возвраты в бюджет Санкт-Петербурга неиспользованных остатков субсидий на иные цели прошлых лет	502	X		X			X		X	X	
<b>Поступления от доходов, всего:</b> <b>в том числе:</b>	100		121 455 140,00	102 468 800,00		18 057 640,00			928 700,00		
Доходы от собственности	110			X		X	X		X	X	
Доходы от оказания услуг, работ	120		103 397 500,00	102 468 800,00					928 700,00		
	120	130	103 397 500,00	102 468 800,00					928 700,00		
	120	131	103 397 500,00	102 468 800,00					928 700,00		
Доходы от штрафов, пеней, иных сумм принудительного изъятия	130			X		X	X			X	
Безвозмездные поступления от наднациональных организаций, правительств иностранных государств, международных финансовых организаций	140			X		X	X			X	
Иные субсидии, предоставленные из бюджета	150		18 057 640,00			18 057 640,00					
	150	150	18 057 640,00			18 057 640,00					



Наименование показателя*	Код строки	Код по бюджетной классификации Российской Федерации	Объем финансового обеспечения, руб.							
			Всего	Субсидии на финансовое обеспечение выполнения государственного задания из федерального бюджета, бюджета субъекта Российской Федерации	Субсидии на финансовое обеспечение выполнения государственного задания из бюджета Федерального фонда обязательного медицинского страхования	в том числе:				
						Субсидии, предоставляемые в соответствии с абзацем вторым пункта 1 статьи 78.1 Бюджетного кодекса Российской Федерации	Субсидии на осуществление капитальных вложений	Средства обязательного медицинского страхования	Поступления от оказания услуг (выполнения работ) на платной основе и от иной приносящей доход деятельности	
1	2	3	4	5	5.1	6	7	8	9	10
	150	152	18 057 640,00			18 057 640,00				
Прочие доходы	160			X		X	X			
Доходы от операций с активами	180			X		X	X			X
<b>Выплаты по расходам, всего:</b>	<b>200</b>	<b>X</b>	<b>121 455 140,00</b>	<b>102 468 800,00</b>		<b>18 057 640,00</b>			<b>928 700,00</b>	
<b>в том числе:</b>										
Выплаты персоналу всего:	210		78 854 500,00	78 375 800,00					478 700,00	
из них:										
Оплата труда и начисления на выплаты по оплате труда	211	0704 100 000	78 854 500,00	78 375 800,00					478 700,00	
	211	0704 110 000	78 854 500,00	78 375 800,00					478 700,00	
	211	0704 111 211	61 397 400,00	61 029 700,00					367 700,00	
	211	0704 111 266	200 000,00	200 000,00						
	211	0704 112 266	1 800,00	1 800,00						
	211	0704 119 213	17 255 300,00	17 144 300,00					111 000,00	
Социальные и иные выплаты населению, всего из них	220	0704 300 000	5 679 500,00			5 679 500,00				
	220	0704 320 000	2 025 700,00			2 025 700,00				
	220	0704 321 262	2 025 700,00			2 025 700,00				
	220	0704 340 000	3 653 800,00			3 653 800,00				
	220	0704 340 296	3 653 800,00			3 653 800,00				
	220	1003 300 000	241 240,00			241 240,00				
	220	1003 320 000	241 240,00			241 240,00				
	220	1003 321 262	241 240,00			241 240,00				
	220	1004 300 000	3 180 800,00			3 180 800,00				
220	1004 320 000	3 180 800,00			3 180 800,00					

Наименование показателя*	Код строки	Код по бюджетной классификации Российской Федерации	Объем финансового обеспечения, руб.								
			Всего	Субсидии на финансовое обеспечение выполнения государственного задания из федерального бюджета, бюджета субъекта Российской Федерации	Субсидии на финансовое обеспечение выполнения государственного задания из бюджета Федерального фонда обязательного медицинского страхования	Субсидии, предоставляемые в соответствии с абзацем вторым пункта 1 статьи 78.1 Бюджетного кодекса Российской Федерации	в том числе:		Поступления от оказания услуг (выполнения работ) на платной основе и от иной приносящей доход деятельности	всего	из них гранты
							Субсидии на осуществление капитальных вложений	Средства обязательного медицинского страхования			
1	2	3	4	5	5.1	6	7	8	9	10	
	220	1004 321 262	3 180 800,00			3 180 800,00					
Уплата налогов, сборов и иных платежей, всего	230	0704 800 000	40 400,00	40 400,00							
из них	230	0704 850 000	40 400,00	40 400,00							
	230	0704 852 291	40 400,00	40 400,00							
Безвозмездные перечисления организациям	240										
Прочие расходы (кроме расходов на закупку товаров, работ, услуг)	250										
Расходы на закупку товаров, работ, услуг всего	260	0704 200 000	33 458 700,00	24 052 600,00		8 956 100,00			450 000,00		
	260	0704 240 000	33 458 700,00	24 052 600,00		8 956 100,00			450 000,00		
	260	0704 244 221	370 500,00	370 500,00							
	260	0704 244 222	87 500,00	87 500,00							
	260	0704 244 223	7 681 900,00	7 431 900,00					250 000,00		
	260	0704 244 225	1 785 700,00	1 785 700							
	260	0704 244 226	16 137 700,00	7 181 600,00		8 956 100,00					
	260	0704 244 310	200 000,00						200 000,00		
	260	0704 244 343	1 430 600,00	1 430 600,00							
	260	0704 244 344	153 500,00	153 500,00							
	260	0704 244 345	324 600,00	324 600,00							
	260	0704 244 346	5 222 200,00	5 222 200,00							
	260	0704 244 349	64 500,00	64 500,00							
Остаток средств на конец года	600	X									

3.1. На 01 января 2021 г.  
(первый год планового периода)

Наименование показателя*	Код строки	Код по бюджетной классификации Российской Федерации	Объем финансового обеспечения, руб.							Поступления от оказания услуг (выполнения работ) на платной основе и от иной приносящей доход деятельности	
			Всего	Субсидии на финансовое обеспечение выполнения государственного задания из федерального бюджета субъекта Российской Федерации	Субсидии на финансовое обеспечение выполнения государственного задания из бюджета Федерального фонда обязательного медицинского страхования	Субсидии, предоставляемые в соответствии с абзацем вторым пункта 1 статьи 78.1 Бюджетного кодекса Российской Федерации	Субсидии на осуществление капитальных вложений	Средства обязательного медицинского страхования	в том числе:		
									всего	из них гранты	
1	2	3	4	5	5.1	6	7	8	9	10	
Остаток средств на начало года	500	X									
Возвраты в бюджет Санкт-Петербурга неиспользованных остатков субсидий на финансовое обеспечение выполнения государственного задания прошлых лет	501	X				X	X		X	X	
Возвраты в бюджет Санкт-Петербурга неиспользованных остатков субсидий на иные цели прошлых лет	502	X		X			X		X	X	
<b>Поступления от доходов, всего:</b> в том числе:	100		131 231 975,00	111 602 300,00		18 666 375,00			963 300,00		
Доходы от собственности	110			X		X	X		X	X	
Доходы от оказания услуг, работ	120		112 565 600,00	111 602 300,00					963 300,00		
	120	130	112 565 600,00	111 602 300,00					963 300,00		
	120	131	112 565 600,00	111 602 300,00					963 300,00		
Доходы от штрафов, пеней, иных сумм принудительного изъятия	130			X		X	X			X	
Безвозмездные поступления от наднациональных организаций, правительств иностранных государств, международных финансовых организаций	140			X		X	X			X	
Иные субсидии, предоставленные из бюджета	150		18 666 375,00			18 666 375,00					
	150	150	18 666 375,00			18 666 375,00					

Наименование показателя*	Код строки	Код по бюджетной классификации Российской Федерации	Объем финансового обеспечения, руб.								
			Всего	в том числе:							
				Субсидии на финансовое обеспечение выполнения государственного задания из федерального бюджета, бюджета субъекта Российской Федерации	Субсидии на финансовое обеспечение выполнения государственного задания из бюджета Федерального фонда обязательного медицинского страхования	Субсидии, предоставляемые в соответствии с абзацем вторым пункта 1 статьи 78.1 Бюджетного кодекса Российской Федерации	Субсидии на осуществление капитальных вложений	Средства обязательного медицинского страхования	Поступления от оказания услуг (выполнения работ) на платной основе и от иной приносящей доход деятельности		
1	2	3	4	5	5.1	6	7	8	9	10	
	150	152	18 666 375,00			18 666 375,00					
Прочие доходы	160			X		X	X				
Доходы от операций с активами	180			X		X	X			X	
<b>Выплаты по расходам, всего:</b> <b>в том числе:</b>	200	X	131 231 975,00	111 602 300,00		18 666 375,00			963 300,00		
Выплаты персоналу всего: из них:	210		88 820 600,00	88 307 300,00					513 300,00		
Оплата труда и начисления на выплаты по оплате труда	211	0704 100 000	88 820 600,00	88 307 300,00					513 300,00		
	211	0704 110 000	88 820 600,00	88 307 300,00					513 300,00		
	211	0704 111 211	65 983 900,00	65 601 400,00					382 500,00		
	211	0704 111 266	200 000,00	200 000,00							
	211	0704 112 266	1 800,00	1 800,00							
	211	0704 119 213	22 634 900,00	22 504 100,00					130 800,00		
Социальные и иные выплаты населению, всего из них	220	0704 300 000	5 823 100,00			5 823 100,00					
	220	0704 320 000	2 099 000,00			2 099 000,00					
	220	0704 321 262	2 099 000,00			2 099 000,00					
	220	0704 340 000	3 724 100,00			3 724 100,00					
	220	0704 340 296	3 724 100,00			3 724 100,00					
	220	1003 300 000	282 375,00			282 375,00					
	220	1003 320 000	282 375,00			282 375,00					
	220	1003 321 262	282 375,00			282 375,00					
	220	1004 300 000	3 854 000,00			3 854 000,00					
220	1004 320 000	3 854 000,00			3 854 000,00						

Наименование показателя*	Код строки	Код по бюджетной классификации Российской Федерации	Объем финансового обеспечения, руб.								
			Всего	в том числе:							
				Субсидии на финансовое обеспечение выполнения государственного задания из федерального бюджета, бюджета субъекта Российской Федерации	Субсидии на финансовое обеспечение выполнения государственного задания из бюджета Федерального фонда обязательного медицинского страхования	Субсидии, предоставляемые в соответствии с абзацем вторым пункта 1 статьи 78.1 Бюджетного кодекса Российской Федерации	Субсидии на осуществление капитальных вложений	Средства обязательного медицинского страхования	Поступления от оказания услуг (выполнения работ) на платной основе и от иной приносящей доход деятельности		
1	2	3	4	5	5.1	6	7	8	9	10	
	220	1004 321 262	3 854 000,00			3 854 000,00					
Уплата налогов, сборов и иных платежей, всего из них	230	0704 800 000	42 000,00	42 000,00							
	230	0704 850 000	42 000,00	42 000,00							
	230	0704 852 291	42 000,00	42 000,00							
Безвозмездные перечисления организациям	240										
Прочие расходы (кроме расходов на закупку товаров, работ, услуг)	250										
Расходы на закупку товаров, работ, услуг всего	260	0704 200 000	32 409 900,00	23 253 000,00		8 706 900,00			450 000,00		
	260	0704 240 000	32 409 900,00	23 253 000,00		8 706 900,00			450 000,00		
	260	0704 244 221	378 400,00	378 400,00							
	260	0704 244 222	91 000,00	91 000,00							
	260	0704 244 223	8 109 300,00	7 859 300,00					250 000,00		
	260	0704 244 225	1 857 200,00	1 857 200,00							
	260	0704 244 226	14 945 800,00	6 238 900,00			8 706 900,00				
	260	0704 244 310	200 000,00						200 000,00		
	260	0704 244 343	1 619 800,00	1 619 800,00							
	260	0704 244 344	159 600,00	159 600,00							
	260	0704 244 345	545 600,00	545 600,00							
	260	0704 244 346	3 883 500,00	3 883 500,00							
	260	0704 244 349	64 000,00	64 000,00							
260	0704 244 352	202 800,00	202 800,00								
260	0704 244 353	352 900,00	352 900,00								
Остаток средств на конец года	600	X									

**Раздел 4. Показатели выплат по расходам  
на закупку товаров, работ, услуг учреждения (подразделения)  
на 01 июля 2019 г.**

Наименование показателя	Код строки	Год начала закупки	Сумма выплат по расходам на закупку товаров, работ и услуг, руб. (с точностью до двух знаков после запятой)							
			Всего на закупки			в том числе				
						в соответствии с Федеральным законом от 5 апреля 2013 г. № 44-ФЗ «О контрактной системе в сфере закупок товаров, работ, услуг для обеспечения государственных и муниципальных нужд»			в соответствии с Федеральным законом от 18 июля 2011 г. № 172-ФЗ «О закупках товаров, работ, услуг отдельными видами юридических лиц»	
1	2	3	на 2019 г. очередной финансовый год	на 2020 г. 1-ый год планового периода	на 2021 г. 2-ой год планового периода	на 2019 г. очередной финансовый год	на 2020 г. 1-ый год планового периода	на 2021 г. 2-ой год планового периода	на 2019 г. очередной финансовый год	на 2020 г. 1-ый год планового периода
Выплаты по расходам на закупку товаров, работ, услуг всего:	0001	X	39 513 254,20	33 458 700,00	32 409 900,00	39 513 254,20	33 458 700,00	32 409 900,00	0,00	0,00
в том числе:										
на оплату контрактов заключенных до начала очередного финансового года:	1001	X	17 996 185,28	5 554 276,65		17 996 185,28	5 554 276,65			
на закупку товаров работ, услуг по году начала закупки:	2001		21 517 068,92	27 904 423,35	32 409 900,00	21 517 068,92	27 904 423,35	32 409 900,00		

по виду поступлений от оказания услуг осуществляемых на платной основе  
и от иной приносящей доход деятельности

на 01 апреля 2019 г.  
(дата вносимых изменений)

Наименование показателя*	Код вида расходов	Код по бюджетной классификации Российской Федерации	Сумма изменений (+; -), руб.	Обоснования и расчеты по вносимым изменениям
1		2	3	4
Планируемый остаток средств на начало планируемого финансового года	X	X		
Поступления всего	X	X	0,00	
в том числе:	X	X	X	X
<u>Доходы от компенсации затрат</u>	X			
Выплаты всего:	X	X		
в том числе:	X	X	X	X
Услуги, работы для целей капитальных вложений	244	228	10 650,00	Софинансирование для объявления конкурсной процедуры на выполнение работ по монтажу системы видеонаблюдения: стоимость работ в соответствии с локальным сметным расчетом 483 531 руб., в т.ч. 472 881 руб. за счет СИЦ целев. ст. 0260021240, 10 650 руб. за счет типа обеспечения ПД
Увеличение стоимости основных средств	244	310	-10 650,00	
Планируемый остаток средств на конец планируемого финансового года	X	X		

\* Указываются только те показатели, по которым вносятся изменения.

Директор .....

Г. И. Софина

(подпись) (расшифровка подписи)

Главный бухгалтер государственного учреждения (подразделения)

Т.В. Соколова

(подпись) (расшифровка подписи)


Исполнитель \_\_\_\_\_ Т.В. Соколова тел. 749-02-57

**Сведения о вносимых изменениях № 8**  
**по виду поступлений субсидии на финансовое обеспечение выполнения государственного задания**  
**на 01 апреля 2019 г.**  
**(дата вносимых изменений)**

Наименование показателя *	Код вида расходов	Код по бюджетной классификации Российской Федерации	Сумма изменений (+; -), руб.	Обоснования и расчеты по вносимым изменениям
1	2	3	4	5
Планируемый остаток средств на начало планируемого финансового года	X	X		
Поступления всего	X	X	0,00	
в том числе:	X	X	X	X
<u>Доходы от оказания платных услуг (работ)</u>	X	131	0,00	
Выплаты всего:	X	X	0,00	
в том числе:	X	X	X	X
Прочие работы и услуги	244	226	- 83 569,62	Изменение Порядка применения КОСГУ в соответствии с Приказом Минфина России № 209 в ред. от 30.11.2018
Услуги по страхованию имущества, гражданской ответственности и здоровья	244	227	83 569,62	Для оплаты услуг по договору страхования гражданской ответственности владельцев автотранспортных средств (4 учебных автомобиля категории "С", 6 учебных автомобилей категории "В")
Планируемый остаток средств на конец планируемого финансового года	X	X		

\* Указываются только те показатели, по которым вносятся изменения.

Директор .....



Г. И. Софина  
 (подпись) (расшифровка подписи)

Главный бухгалтер государственного учреждения (подразделения)

Т.В. Соколова  
 (подпись) (расшифровка подписи)

Исполнитель Т.В. Соколова тел. 749-02-57




Сведения о вносимых изменениях № 9  
по виду поступлений субсидии на иные цели (остатки)

на 02 апреля 2019 г.  
(дата вносимых изменений)


Наименование показателя*	Код вида расходов	Код по бюджетной классификации Российской Федерации	Сумма изменений (+; -), руб.	Обоснования и расчеты по вносимым изменениям
1	2	3	4	5
Планируемый остаток средств на начало планируемого финансового года	X	X		
Поступления всего	X	X	0,00	
в том числе:	X	X	X	X
<u>Расходы на реализацию дополнительных мер социальной поддержки работникам государственных учреждений</u>	X		0,00	
в том числе:	X	X	X	X
<u>Поступления текущего характера бюджетным и автономным учреждениям от сектора государственного управления</u>	X	152	-80 000,00	Возврат остатков прошлых лет в бюджет
<u>Расходы на обеспечение стипендиями и иными мерами материальной поддержки обучающихся в государственных организациях профессионального образования</u>	340	296	-80 000,00	Возврат остатков прошлых лет в бюджет
в том числе:	X	X	X	X

\* Указываются только те показатели, по которым вносятся изменения.

Директор .....

  
Г. И. Софина  
(подпись) (расшифровка подписи)

Главный бухгалтер государственного учреждения (подразделения)

  
Т.В. Соколова  
(подпись) (расшифровка подписи)

Исполнитель  Т.В. Соколова тел. 749-02-57







