

УТВЕРЖДАЮ

Директор СПб ГБПОУ

«Колледж «Красносельский»

И. Софина

от « 2021 г.



ПАСПОРТ

дорожной безопасности

**Санкт-Петербургского государственного бюджетного
профессионального образовательного учреждения**

«Колледж «Красносельский»

Санкт-Петербург

2021 год

Общие сведения

Санкт-Петербургское государственное бюджетное профессиональное образовательное учреждение «Колледж «Красносельский»

Юридический адрес: 198320, СПб, Красное Село, ул. Спирина д.13, лит Б, Д

Фактический адрес: 198320, СПб, Красное Село, Кингисеппское ш., д. 53, лит. А, Д

От Комитета по образованию ответственным специалистом за дорожную безопасность является - Ибашян Карина Фурмановна

Руководители ОУ:
Директор: Софина Галина Ивановна 741-81-76

Заместитель директора по учебно-производственной работе:
Касперович Валентина Николаевна 749-59-58

Заместитель директора по общеобразовательной деятельности:
Чеботарёва Елена Владимировна 749-59-58

Заместитель директора по воспитательной работе:
Марксайте Виктория Ионовна 741-28-42

Ответственный за организацию работы по профилактике детского дорожно-транспортного травматизма в СПб ГБПОУ «Колледж «Красносельский»
Марксайте Виктория Ионовна 741-28-42

Руководитель или ответственный работник,
осуществляющий содержание внутри дворовой территории
СПб ГБПОУ «Колледж «Красносельский»
Косый Николай Николаевич

741-78-42

Старший инспектор по пропаганде БДД ОГИБДД
УМВД по Красносельскому району
г. Санкт-Петербурга
Гончарова Юлия Владимировна

573-54-85

Руководитель или ответственный
работник дорожно-эксплуатационной
организации, осуществляющей
содержание уличной дорожной сети МО «Красное Село»
Горный Александр Михайлович

741-03-76

Количество обучающихся: 600
Наличие уголка по БДД: в фойе ОУ на 4 этаже

Наличие класса по БДД: нет

Наличие автогородка (площадки) по БДД: нет

Наличие автобуса в ОУ: нет

Время занятий в ОУ: с 9.00 по 16.30

Внеурочные занятия: с 16.40 по 18.20

Телефоны оперативных служб:

Полиция: 102

Справочная служба ГУВД по СПб и ЛО: 573-26-76;

Скорая помощь: 103

Служба спасения: 112

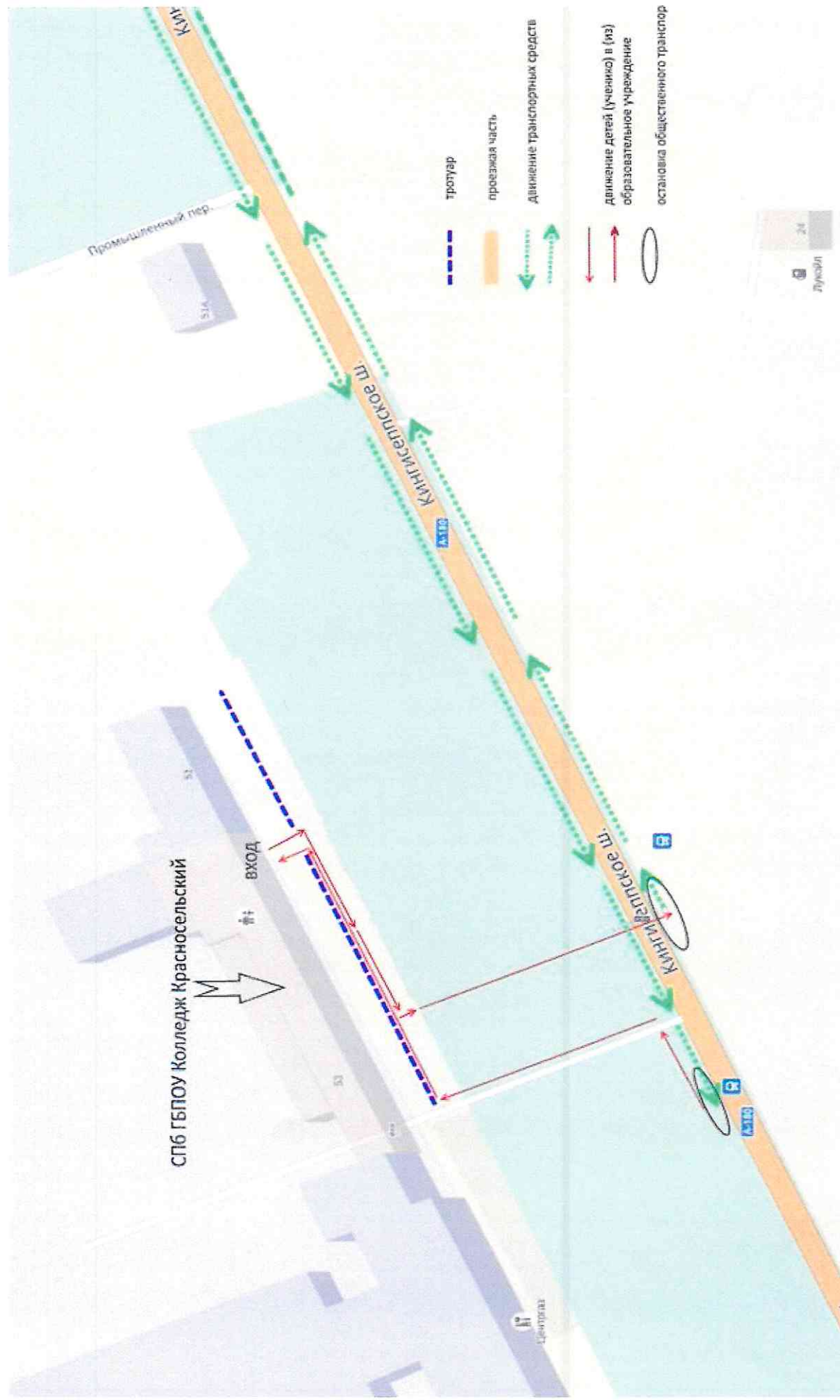
Дежурная служба администрации Красносельского района СПб: 576-14-21, 576-14-22, 576-14-23, 576-14-24
(понедельник-пятница 09:00-18:00)

Содержание

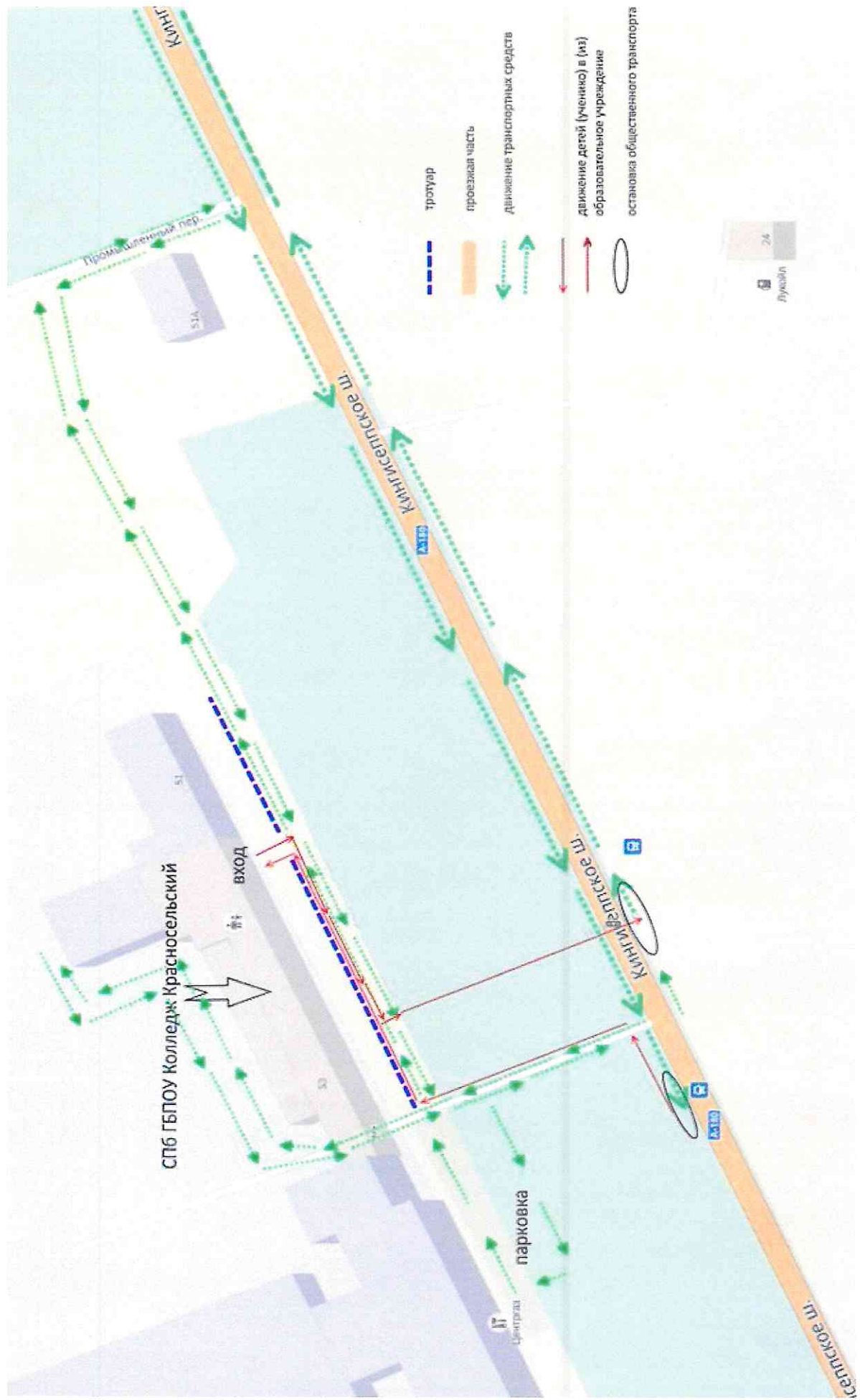
Планы-схемы СПб ГБПОУ «Колледж «Красносельский»

1. План-схема района расположения ОУ, пути движения транспортных средств и детей (обучающихся).
2. План-схемы организация дорожного движения в непосредственной близости от образовательного учреждения с размещением соответствующих технических средств, маршруты движения детей и расположение парковочных мест.
3. Маршрут движения общественного транспорта по г. СПб, г. Красное Село к СПб ГБПОУ «Колледж «Красносельский».
4. План-схема пути движения транспортных средств к местам разгрузки/погрузки и рекомендуемых безопасных путей передвижения детей по территории СПб ГБПОУ «Колледж «Красносельский».
5. Общие положения.
6. Цели и задачи.
7. Структура и направления деятельности.
8. Содержание деятельности.
9. Организация работы по профилактике детского дорожно-транспортного травматизма СПб ГБПОУ «Колледж «Красносельский».
10. Тематическое планирование занятий по правилам дорожного движения.
11. Памятки по безопасности дорожного движения.

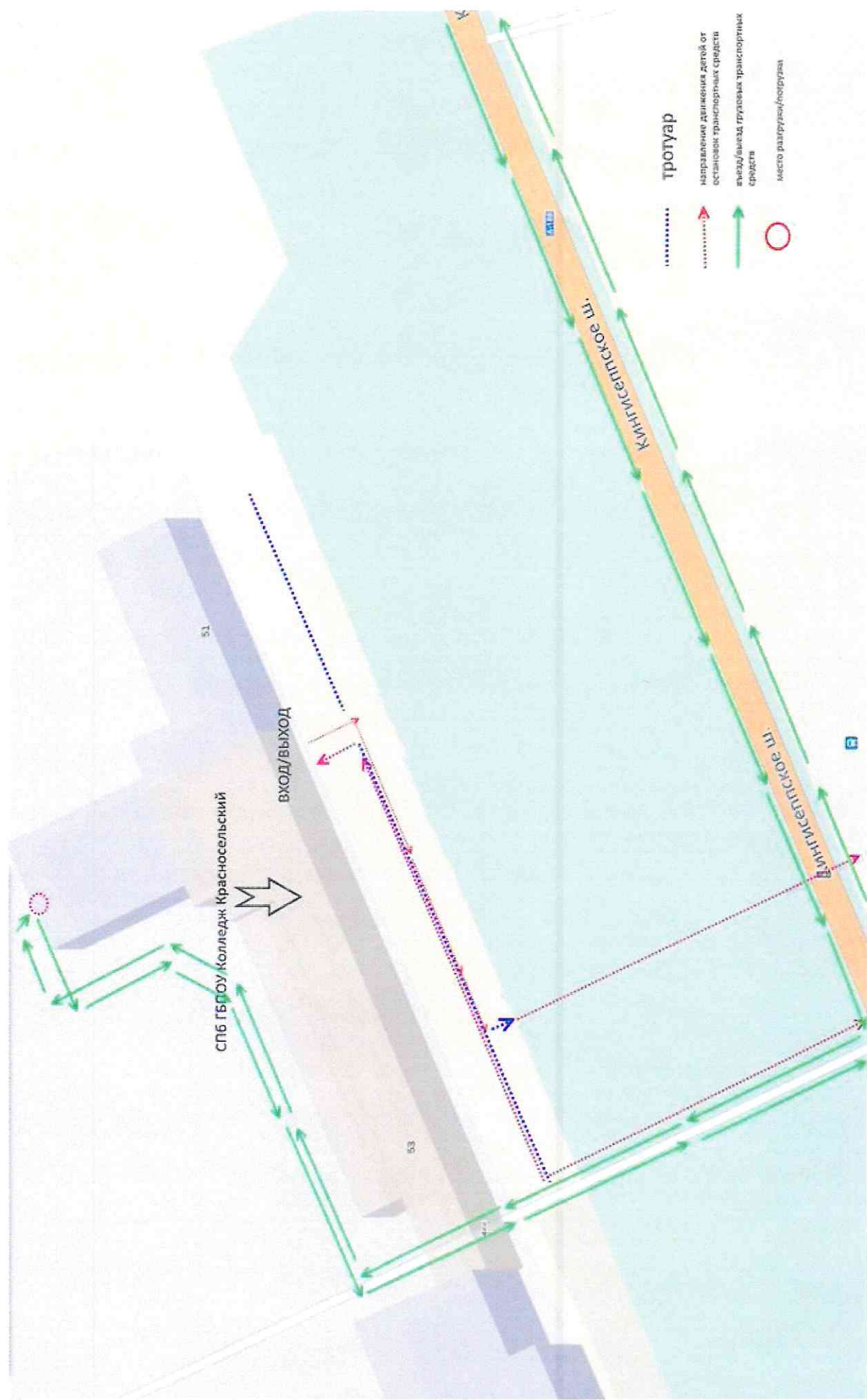
Г. План-схема района расположения ОУ, пути движения транспортных средств и детей (обучающихся)



2. План-схемы организация дорожного движения в непосредственной близости от образовательного учреждения с размещением соответствующих технических средств, маршруты движения детей и расположение парковочных мест.



4. План-схема пути движения транспортных средств к местам разгрузки/погрузки и рекомендуемых безопасных путей передвижения детей по территории СПБ ГБПОУ «Колледж «Красносельский»



Положение по профилактике детского дорожно-транспортного травматизма

1. Общие положения

1.1. Под профилактикой детского дорожно-транспортного травматизма (далее - ДДТТ) понимается целенаправленная деятельность по своевременному выявлению, предупреждению и устранению причин и условий, способствующих дорожно-транспортным происшествиям (далее - ДТП), в которых погибают и получают травмы обучающиеся.

1.2. В деятельности по профилактике ДДТТ Колледж руководствуется законодательством Российской Федерации, нормативными правовыми актами Министерства образования и науки Российской Федерации.

1.3. Деятельность по профилактике ДДТТ осуществляется в соответствии с настоящим Положением, годовым планом работы и приказами Колледжа.

1.4. Деятельность по профилактике ДДТТ включает комплекс мероприятий, осуществляемых работниками Колледжа совместно с сотрудниками ГИБДД, работниками отделений профилактики правонарушений несовершеннолетних, участковыми уполномоченными полиции, органов управления образованием, представителями средств массовой информации и общественных объединений.

2. Цели и задачи

2.1. Цель: обучение обучающихся правилам безопасного поведения на дороге, формирование устойчивых навыков ориентации в быстро меняющейся дорожной обстановке.

2.2. Задачи:

2.2.1. Создание системы работы в Колледже по профилактике ДДТТ, направленной на формирование культуры безопасности жизнедеятельности.

2.2.2. Создание условий для:

- формирования компетенций обучающихся как участников дорожного движения в целях обеспечения гарантии безопасного поведения на улицах и дорогах, потребности в соблюдении ПДД;

- формирования практических умений и навыков безопасного поведения, представлений о том, что дорога несет потенциальную опасность и обучающийся должен быть дисциплинированным и сосредоточенным;

- формирования внутренней мотивации обучающихся ответственного и сознательного поведения на улицах и дорогах, чтобы они выполняли ПДД не под внешним давлением, а через знание и понимание необходимости их точного соблюдения;

- вовлечения наибольшего числа обучающихся к деятельности по профилактике ДДТТ.

3. Структура и направления деятельности

3.1. Деятельность по профилактике ДДТТ в Колледже организуется директором в течение года, заместителем директора по воспитательной работе, классными руководителями, преподавателем ОБЖ, библиотекарем в тесном взаимодействии с ГИБДД

3.2. Основные направления деятельности:

- Образовательное.

Организация урочной деятельности обучающихся по ПДД.

- Воспитательное.

Развитие системы внеурочных мероприятий по формированию навыков безопасного поведения на улицах и дорогах. Организация работы с родителями. Взаимодействие с заинтересованными общественными организациями.

- Аналитическое.

Анализ причин нарушений ПДД обучающимися и их участия в ДТП. Отслеживание результативности обучения обучающихся и работы всех участников образовательного процесса с помощью системы мониторинговой деятельности администрации Колледжа.

- Методическое.

Совершенствование содержания, форм и методов учебной деятельности и внеклассной работы через отбор, систематизацию, апробацию методического материала, внедрение современных технологий обучения, повышение профессионального мастерства педагогических работников.

- Организационное.

Совершенствование учебно-материальной базы.

4. Содержание деятельности

4.1. Совместно с подразделением ГИБДД составление плана совместных профилактических мероприятий на учебный год.

4.1.2. С целью координации работы по профилактике ДДТТ организовывать приглашение инспекторов по пропаганде отделов ГИБДД

4.1.3. проведение профилактических мероприятий:

- акция «Внимание - дети!» (август-сентябрь, май-июнь);

- акция «Учись быть пешеходом», включая конкурсы письменных работ, газет и журналов, рисунков и комиксов, фоторабот, компьютерных мультимедийных проектов (январь-апрель);

- конкурс-фестиваль «Безопасное колесо» (апрель-май); –

Профилактические мероприятия по ПДД с детьми в оздоровительном лагере при школе (июнь-август) и др.

4.2.1. К началу нового учебного года издание приказа о назначении ответственного за работу по профилактике ДДТТ.

4.2.3. Организация обучения обучающихся ПДД и безопасному поведению на дороге в рамках урочной деятельности с ведением записей в классных журналах, поурочным планированием.

4.2.4. В начале учебного года разработка схемы индивидуального* маршрута к Колледжу для всех обучающихся с обязательной проработкой указанного маршрута с каждым обучающимся.

4.2.5. При организации выездов обучающихся на экскурсии и другие массовые мероприятия за пределы Колледжа проведение инструктажа по ПДД с обучающимися и педагогами с обязательной записью в журнале по технике безопасности.

4.2.6. Организовывать внеклассную работу с детьми по ПДД, используя разнообразные формы и целевую направленность (игры, викторины, конкурсы). Сценарии мероприятий оформлять в наблюдательное дело. Мастерам производственного обучения, классным руководителям, преподавателям ежедневно на последнем уроке проводят трехминутные беседы-напоминания о соблюдении ПДД, обращая внимание обучающихся на погодные условия.

4.2.7. Вопросы ДДТТ рассматривать на педагогических советах, совещаниях при директоре, методических собраниях.

4.2.8. Оформлять стенд «Мы пешеходы», уголок по безопасности дорожного движения.

4.2.9. В конце учебного года на итоговых занятиях по правилам дорожного движения принимать зачеты или проводить тестирование обучающихся. Результаты мониторинга обобщать и анализировать.

5. Организация работы по профилактике детского дорожно-транспортного травматизма СПб ГБПОУ «Колледж «Красносельский».

Охрана жизни и здоровья детей предполагает организацию обучения правилам дорожного движения таким образом, чтобы у каждого субъекта учебно-воспитательного процесса (учителя, родителя или обучающегося) сформировалась жизненно важная потребность не только в изучении, но и соблюдении правил дорожного движения.

Сформировавшаяся за годы программа работы базируется на системном подходе к решению проблемы профилактики ДДТТ относительно всех субъектов образовательного процесса и направлена на решение следующих задач:

- предоставить обучающимся базовое образование в рамках государственных стандартов;

- сформировать у обучающихся устойчивые навыки соблюдения и выполнения правил дорожного движения (далее - ПДД);

- отслеживать результативность работы всех участников Колледжа с помощью системы мониторинговой деятельности администрации;

- применять современные формы и методы обучения и воспитания обучающихся, инновационные технологии, направленные на предупреждение несчастных случаев на улицах, дорогах и во дворах;

- поддерживать у родителей, обучающихся устойчивый интерес к безопасности и здоровью детей как участников дорожного движения;

- использовать особенности воспитательной системы Колледжа для обучения безопасному поведению на дороге и воспитания грамотных участников дорожного движения.

В работе Колледжа выделяются следующие виды деятельности по профилактике детского дорожно-транспортного травматизма:

- организационная работа;
- инструктивно-методическая работа;
- массовая работа.

Организационная работа предполагает широкий комплекс деятельности. Это и обновление положений конкурсов, соревнований и разработка положений новых конкурсов (таких, например, как конкурс частушек по пропаганде ПДД, конкурс агитбригад, выставка наглядных пособий и дидактических материалов по обучению обучающихся Правилам дорожного движения). Данный вид деятельности включает также обновление Уголка безопасности, составление графика проведения занятий на данной площадке с последующим принятием зачёта; организацию и проведение открытых уроков по Правилам дорожного движения; игровых и обучающих программ по ПДД; внеклассных мероприятий по ПДД.

В работе Колледжа одной из приоритетных задач является формирование у обучающихся устойчивых навыков безопасного поведения на улицах и дорогах с помощью изучения Правил дорожного движения, их практической отработки в урочной и внеурочной деятельности.

Методическая работа.

Методическое сопровождение внеклассных мероприятий по безопасности дорожного движения (БДД).

Создание информационной базы методических материалов по БДД для работы с обучающимися и родителями "В помощь учителю".

Методическое обеспечение деятельности отряда юных инспекторов движения (ЮИД).

Работа над сценариями внеклассных массовых мероприятий и видеоматериалов по БДД.

Разработка и реализация программ по изучению ПДД.

Организационная работа.

Организация и проведение внеклассных мероприятий по БДД.
Организация и проведение конкурсов по БДД.

Организация работы по созданию видеоматериалов по БДД.
Организация встреч представителей ОГИБДД Красносельского района с обучающимися и родителями.

Организация совместной работы обучающихся с родителями по оформлению уголков БДД.

Организация и проведение анкетирования родителей "Грамотный пешеход".

Подготовка команды обучающихся для участия в соревнованиях "Безопасное колесо".

Просветительская работа

Оформление информационного стенда для обучающихся и родителей. Оформление выставок работ обучающихся по ПДД.

Проведение и оформление внеклассных массовых мероприятий по БДД. Проведение торжественных награждений победителей и участников мероприятий по БДД.

Создание и демонстрация фото и видеоматериалов по БДД.

Создание печатных материалов и презентаций по БДД.

Выступление членов отряда ЮИД перед обучающимися по тематике БДД.

Совместные акции по БДД с представителями отдела по пропаганде ГИБДД Красносельского района.

Повышение квалификации педагогов.

Тематические обучающие беседы представителей отдела по пропаганде ГИБДД Красносельского района по профилактике ДДТТ с педагогическим составом Колледжа.

Взаимодействие с организациями района Районный Опорный Центр по БДД (консультации, методическая поддержка, совместные совещания). Отдел по пропаганде ГИБДД Красносельского района (встречи с обучающимися и родителями, консультации, совместные мероприятия, акции).

Содержание деятельности.

В соответствии с планом профилактической работы по предупреждению ДДТТ проводится работа по всем направлениям и со всеми субъектами учебно-воспитательного процесса: преподавательским составом, родителями, обучающимися.

В целях повышения эффективности работы по профилактике ДДТТ преподавательскому составу оказывается методическая помощь и поддержка для проведения занятий с обучающимися и родителями по правилам безопасного поведения на дороге.

Вопросы изучения ПДД рассматриваются на заседаниях методического объединения преподавательского состава.

Работа с обучающимися строится с учетом возрастных особенностей. Обучение ПДД ведется с применением различных форм (индивидуальная

работа, фронтальное или групповое обучение) и методов (словесный, наглядный, практический) работы.

Основным средством формирования устойчивых навыков безопасного поведения обучающихся на улицах являются классные часы, которые проводятся каждую последнюю неделю месяца и внеклассная работа. Так, в течение учебного года мастерами производственного обучения, классными руководителями организуется ежемесячные профилактические беседы с обучающимися в соответствии с индивидуальными программами внеклассных бесед по ПДД, разработанными на учебный год. Кроме того, перед поездками учебных групп за пределы Колледжа проводятся обязательные инструктажи по обучению обучающихся правилам безопасного поведения на дороге, культуры поведения на улице и в общественном транспорте.

Проводятся обязательные беседы в учебных группах (иногда с привлечением сотрудников ГИБДД) по фактам нарушения правил дорожного движения, которые выявляются во время проведения в районе операции «Внимание - дети!».

В основе работы с обучающимися по изучению ПДД лежит педагогика сотрудничества. При совместном составлении конкурсов, викторин, загадок учитываются возможности, способности обучающихся и тот объем знаний по ПДД и культуре поведения в транспорте и на улице, которые они получили на занятиях, экскурсиях, консультациях, во время бесед.

Современные формы и методы обучения привлекают обучающихся возможностью применить свои знания, умения и навыки в полезной и интересной работе. Одним из важнейших направлений деятельности образовательного учреждения по профилактике ДДТТ считается работа с родителями, поскольку основным способом формирования у обучающихся навыков поведения является наблюдение, подражание взрослым и, прежде всего, своим родителям.

В Колледже разработан примерный тематический план работы с родителями по теоретическому и практическому направлениям, имеющий целью поддержать у родителей обучающихся интерес к безопасности и здоровью детей как участников дорожного движения.

№ п/п	Наименование мероприятия	Сроки проведения	Ответственные/ исполнители
1.5. Профилактика детского дорожно-транспортного травматизма			
1.			
2.	Мероприятия в рамках Всероссийской «Недели безопасности дорожного движения»	сентябрь	Зам. директора по ВР Социальный педагог Классные руководители Мастера п/ обучения
3.	Участие обучающихся Колледжа в акции «Жизнь без ДТП»	ноябрь	Зам. директора по ВР Педагог-организатор Классные

			руководители Мастера п/ обучения
4.	Участие обучающихся Колледжа в акции «Безопасные каникулы или Новый год по «Правилам»	декабрь	Зам. директора по ВР Педагог-организатор Классные руководители Мастера п/ обучения
5.	Единый информационный День дорожной безопасности	март	Зам. директора по ВР Социальный педагог
6.	Акция «Безопасные каникулы или «Здравствуй, лето!»	апрель-май	Зам. директора по ВР Социальный педагог Педагог-организатор Классные руководители Мастера п/ обучения
7.	Неделя безопасности дорожного движения	апрель-май	Зам. директора по ВР Социальный педагог Педагог-организатор
8.	Участие сотрудников Колледжа в онлайн мероприятии «Формирование культуры безопасного поведения на дорогах: лучшие практики»	май	Зам. директора по ВР Социальный педагог Педагог-организатор
9.	Участие в городских акциях, направленных на профилактику детского дорожно-транспортного травматизма	в течение года	Зам. директора по ВР Педагог-организатор
10.	Проведение инструктажа по технике безопасности в транспорте и на дороге	в течение года	Зам. директора по ВР Классные руководители Мастера п/ обучения

Инструкции педагогу, ответственному за организацию работы по профилактике детского дорожно-транспортного травматизма в СПб ГБПОУ «Колледж «Красносельский».

Ответственное лицо назначается приказом директора Колледжа перед началом учебного года и работает под непосредственным руководством директора.

Задача ответственного лица – организация работы по предупреждению детского дорожно-транспортного травматизма среди обучающихся.

1. В своей работе ответственное лицо руководствуется документами, определенными в перечне законов и нормативных документов, регламентирующих деятельность по профилактике, предупреждению детского дорожно-транспортного травматизма и пропаганду безопасности дорожного движения.

2. В обязанности ответственного лица входит:

2.1. Организация плановой, учебной и воспитательной работы с обучающимися;

2.2. Осуществление систематического контроля за выполнением учебной Программы по «Правилам дорожного движения» (ПДД) и профилактических, воспитательных мероприятий в соответствии с планом Колледжа по профилактике детского дорожно-транспортного травматизма;

2.3. Участие в составлении плана Колледжа по разделу «Профилактика детского дорожно-транспортного травматизма»;

2.4. Участие в организации методической работы педагогов и мастеров производственного обучения и контролирует ее;

2.5. Осуществление постоянных рабочих контактов с отделом государственной инспекции безопасности дорожного движения района, колледжной группой добровольной народной дружины, родительским комитетом;

2.6. Ведение учета нарушений ПДД обучающимися (по карточкам ОГИБДД), разрабатывает предложения по их устранению и проверяет выполнение намеченных мероприятий;

2.7. Обобщение опыта воспитательной работы по предупреждению несчастных случаев с обучающимися на дорогах;

2.8. Участие в создании и оборудовании уголков по ПДД, информационных уголков по безопасности движения;

2.9. Участие в разработке безопасных путей движения обучающихся в районе расположения Колледжа, в создании соответствующей схемы;

2.10. Осуществление контроля за своевременным обновлением информации по безопасности дорожного движения и схемы безопасного движения обучающихся в районе расположения Колледжа;

2.11. Обеспечение мер по предупреждению дорожно-транспортных происшествий, проведение (или контроль) инструктажа по безопасности передвижения по дорогам организованных групп обучающихся и их перевозки автомобильным транспортом (в случае проведения мероприятий, связанных с передвижением обучающихся по городу пешком или транспортными средствами).

3. Ответственное лицо представляет Колледжа в местных государственных и общественных организациях по вопросам обучения обучающихся ПДД и обеспечения их безопасности в дорожном движении.

4. Вся работа Колледжа по вопросам безопасности движения проводится по утвержденному годовому и месячному планам.

Проект плана мероприятий должен быть предварительно рассмотрен на педсовете Колледжа.

5. О выполнении плана мероприятий по предупреждению ДДТТ ответственное лицо регулярно информирует директора Колледжа.

6. Деятельность ответственного за работу по профилактике ДДТТ (заместителя директора по воспитательной работе) строится на основании инструкции (положения) о работе, которая может быть изменена и дополнена с учетом специфики образовательного учреждения.

6. Тематическое планирование занятий по правилам дорожного движения.

№ п/п	Тема	Задачи, цели	Форма проведения занятия
1.	Безопасная дорога.	Дать представление об опасностях, которые могут возникнуть в результате неправильного поведения на дорогах. Усвоить общие правила поведения, обеспечивающие пешеходу безопасность на дорогах.	Лекция
2.	Обязанности водителей, пешеходов и пассажиров.	Развивать внимание, умение ориентироваться на дорогах. Учить определять опасные места на дорогах и улицах во избежание несчастных случаев	Лекция
3.	Пешеходные переходы и остановки маршрутных транспортных средств.	Закреплять представления об условиях, обеспечивающих пешеходу безопасность на дорогах. Развивать умения пользоваться правилами поведения пешеходов в соответствии с требованиями регулировщика и сигналов светофора	Лекция
4.	Правовая ответственность водителей и пешеходов за нарушение ПДД.	Дать представление об ответственности за нарушение ПДД пешеходом: общественной, административной, уголовной	Лекция
5.	Оказание доврачебной помощи пострадавшим в ДТП.	Объяснить и закрепить правила оказания первой доврачебной помощи пострадавшим. Порядок действий при оказании помощи.	Лекция
6.	Дорожная аварийность и травматизм.	Дать представление об опасностях, которые могут возникнуть в результате неправильного поведения на дорогах. Анализ причин дорожно-транспортных происшествий. Развивать умение распознавать скрытую опасность на дороге, воспитывать	Лекция

		стремление сознательно выполнять ПДД.	
7.	Итоговое занятие.	Закрепить и проверить знания	

7. Памятки по безопасности дорожного движения

Памятка для родителей

Дорогие родители! Помогите вашему ребенку сохранить жизнь и здоровье на дороге. Эту трудную задачу облегчит создание вами семейных учебных пособий.

Вместе с детьми составьте схему маршрута «Дом - школа - дом» с детальным описанием особенностей каждого перехода через дорогу и мест, требующих повышенного внимания. Могут быть полезными схемы других постоянных маршрутов вашей семьи («Дом - музыкальная школа», «Дом - дом бабушки» и т.д.), а также планы окрестностей дома и школы с их описанием.

Памятка обучающемуся

Переход

Если у тротуара стоят машины, не выходи из-за них, отойди подальше, чтобы был обзор.

Пропусти едущую машину, подожди: не скрыта ли за проехавшей машиной встречная. Осторожно: обзору улицы мешают деревья.

Местный проезд

При движении по проезду не болтать с приятелем, не бежать. Здесь тротуар и дорога вместе.

«Пустынная» улица

Даже если не видно машин, приостановись, осмотри и переходи шагом.

Улицы с интенсивным движением

Такую улицу безопаснее переходить только по обозначенным пешеходным переходам.

Остановка автобуса

Внимание! Стоящий автобус может ограничивать обзор!

Проезд в дворовую территорию

Остановись для наблюдения, как при переходе проезжей части: убедись, что из двора не выезжает машина.

Регулируемый перекресток

Всегда дождись зеленого сигнала светофора! Перед тем как переходить дорогу, убедись, что на твоём пути нет машин, поворачивающих под зеленую стрелку светофора.

КОЛЛЕДЖ и прилегающая территория

- Узкая улица с интенсивным движением (на узких улицах пешеход менее осторожен, чаще невнимателен, так как для перехода улицы требуются считанные секунды).

- Узкая улица с неинтенсивным движением (на таких улицах зачастую пешеход выходит на проезжую часть, даже не осмотрев ее).
- Широкая улица с интенсивным движением (переход таких улиц опасен тем, что за время перехода обстановка на дороге может внезапно измениться, а пешеход не может так быстро покинуть дорогу, как на узких улицах).
- Большое число стоящих автомобилей (помехи обзору).
- Обзору проезжей части улицы мешают кусты, деревья.
- Дома, расположенные близко к проезжей части улицы - ограничивают обзор пешеходов, детей.
- Машины могут появиться неожиданно из-за поворота.
- Движение машин с высокими скоростями.
- Выезд транспорта из ворот предприятия (въезд).
- Возможно движение транспорта задним ходом.
- Обзор ограничен павильоном остановки общественного транспорта.
- Движение военных, учебных или личных машин (неумелые водители).
- Уклон, поворот (возможность выезда машин на встречную полосу, на обочину, на тротуар при скользкой проезжей части).
- Движение крупногабаритных машин (автобусы, грузовики). Вероятны случаи, когда за одной машиной скрыта другая - движущаяся в ту же сторону или навстречу.

Памятка для родителей по обучению детей Правилам Дорожного Движения

1. Не спешите, переходите дорогу размеренным шагом. Выходя на проезжую часть дороги, прекратите разговаривать - ребенок должен привыкнуть, что при переходе дороги нужно сосредоточиться.
2. Не переходите дорогу на красный или желтый сигнал светофора, как бы вы при этом не торопились. Переходите дорогу только в местах, обозначенных дорожным знаком "Пешеходный переход". Из автобуса, маршрутки, такси выходите первыми. В противном случае ребенок может упасть или побежать на проезжую часть.
3. Привлекайте ребенка к участию в ваших наблюдениях за обстановкой на дороге, показывайте ему те машины, которые готовятся поворачивать, едут с большой скоростью и т.д.
4. Не выходите с ребенком из-за кустов или машины, не осмотрев предварительно дорогу, - это типичная ошибка и нельзя допускать, чтобы дети ее повторяли.
5. Не разрешайте детям играть вблизи дороги и на проезжей части.

Памятка для родителей по правилам дорожного движения

1. Необходимо учить детей не только соблюдать Правила движения, но и с самого раннего возраста учить их наблюдать и ориентироваться. Нужно учитывать, что основной способ формирования навыков поведения -

наблюдение, подражание взрослым, прежде всего родителям. Многие родители, не понимая этого, личным примером обучают детей неправильному поведению.

2. Находясь с ребенком на проезжей части, не спешите, переходите дорогу размеренным шагом. Иначе вы научите спешить там, где надо наблюдать и обеспечить безопасность.
3. Не посылайте ребенка переходить или перебегать дорогу впереди вас - этим вы обучаете его идти через дорогу, не глядя по сторонам. Маленького ребенка надо крепко держать за руку, быть готовым удержать при попытке вырваться - это типичная причина несчастных случаев.
4. Учите ребенка смотреть. У ребенка должен быть выработан твердый навык: прежде чем сделать первый шаг с тротуара, он поворачивает голову и осматривает дорогу во всех направлениях. Это должно быть доведено до автоматизма.
5. Учите ребенка замечать машину. Иногда ребенок не замечает машину или мотоцикл издалека. Научите его всматриваться вдаль.
6. Учите ребенка оценивать скорость и направление будущего движения машины. Научите ребенка определять, какая машина едет прямо, а какая готовится к повороту.
7. Твердо усвойте сами и научите ребенка, что входить в любой вид транспорта и выходить из него можно только тогда, когда он стоит. Объясните ребенку, почему нельзя прыгать на ходу.

ОСНОВНЫЕ ПРАВИЛА БЕЗОПАСНОГО ПОВЕДЕНИЯ НА ДОРОГЕ

1. Никогда не выбегайте на дорогу перед приближающимся автомобилем. Это опасно, потому что водитель не может остановить машину сразу.
2. Дорогу необходимо переходить в специально установленных местах по пешеходному переходу.
3. На проезжую часть выходите только после того, как убедитесь в отсутствии приближающегося транспорта и слева и справа.
4. Выйдя из автобуса не выбегайте на дорогу. Подождите, пока автобус отъедет, и только потом, убедившись в отсутствии машин, переходите дорогу.
5. Опасно выезжать на проезжую часть на скейтах и роликовых коньках.
6. Не выбегайте на дорогу вне зоны пешеходного перехода, в этом месте водитель не ожидает пешеходов и не сможет мгновенно остановить автомобиль.
7. Опасно играть в мяч и другие игры рядом с проезжей частью, лучше это делать во дворе или на детской площадке.
8. Умейте пользоваться светофором.

Помните! Только строгое соблюдение Правил дорожного движения защищает всех вас от опасностей на дороге.

